



**GOBIERNO DEL ESTADO DE BAJA CALIFORNIA**  
**SECRETARIA DE PLANEACION Y FINANZAS**  
**IDENTIFICACIÓN DE PROGRAMAS PARA EL EJERCICIO FISCAL 2019**

**RAMO:** 73 - CONALEP

**PROGRAMA:** 006 - GESTIÓN Y CONDUCCIÓN DE LA POLÍTICA INSTITUCIONAL

**ELEMENTO**

**RESUMEN NARRATIVO**

**FIN**

CONTRIBUIR A UN GOBIERNO CERCANO, TRANSPARENTE, EFICIENTE, MODERNO Y CON ENFOQUE DE SERVICIO AL CIUDADANO; MEDIANTE POLITICAS PUBLICAS ORIENTADAS PARA RESULTADOS

**PROPOSITO**

SERVICIOS EN EDUCACIÓN MEDIA SUPERIOR SE BRINDAN EN ESPACIOS CONSOLIDADOS Y CON EQUIPAMIENTO ADECUADO PARA CONTRIBUIR A LA COBERTURA DE LA DEMANDA DE EDUCACIÓN MEDIA SUPERIOR

| CAPITULO | DESCRIPCIÓN CAPITULO     | PRESUPUESTO DE EGRESOS |                  |                        |
|----------|--------------------------|------------------------|------------------|------------------------|
|          |                          | AUTORIZADO INICIAL     | ANUAL MODIFICADO | DEVENGADO AL TRIMESTRE |
| 10000    | SERVICIOS PERSONALES     | \$ 1,145,015.14        | \$ 1,384,633.51  | \$ 494,779.20          |
| 20000    | MATERIALES Y SUMINISTROS | \$ 20,000.00           | \$ 44,000.00     | \$ 16,244.65           |
| 30000    | SERVICIOS GENERALES      | \$ 132,670.00          | \$ 233,970.00    | \$ 166,794.71          |

  
**ENRIQUE REYES MACHADO**  
**RESPONSABLE DEL RAMO**

  
**ENRIQUE REYES MACHADO**  
**RESPONSABLE DEL PROGRAMA**



GOBIERNO DEL ESTADO DE BAJA CALIFORNIA  
SECRETARIA DE PLANEACION Y FINANZAS  
FORMATO DE METAS DE INDICADORES DE LOS PROGRAMAS 2019

RAMO: 73 CONALEP

PROGRAMA: 006 GESTIÓN Y CONDUCCIÓN DE LA POLÍTICA INSTITUCIONAL

| INDICADOR  | META 2019 | UNIDAD DE MEDIDA | PERIODICIDAD | QUÉ MIDE  | RESULTADO     |
|--|-----------|------------------|--------------|---|---------------|
| CONTRIBUCIÓN DEL CONALEP A LA COBERTURA EN EDUCACIÓN MEDIA SUPERIOR EN EL ESTADO | 4.5       | PORCENTAJE       | ANUAL        | EL PORCENTAJE DE JOVENES MATRICULADOS EN EL COLEGIO DE EDUCACIÓN PROFESIONAL TÉCNICA DE BAJA CALIFORNIA (CONALEP), EN RELACIÓN CON AQUELLOS QUE TIENEN LA EDAD NORMATIVA (16-18 AÑOS) PARA CURSAR EL NIVEL DE EDUCACIÓN MEDIA SUPERIOR. | NO PROGRAMADO |



**GOBIERNO DEL ESTADO DE BAJA CALIFORNIA**  
**SECRETARIA DE PLANEACION Y FINANZAS**  
**AVANCE DEL SEGUNDO TRIMESTRE**

**RAMO:** 73 CONALEP

**PROGRAMA:** 006 GESTIÓN Y CONDUCCIÓN DE LA POLÍTICA INSTITUCIONAL

**UNIDAD RESPONSABLE:** 100 DIRECCION ESTATAL

**ACTIVIDAD**

**14 EVALUACION Y ASEGURAMIENTO DE RESULTADOS**

| META  | UNIDAD DE MEDIDA | CALENDARIZACIÓN | METAS ESPERADAS POR TRIMESTRE |   |   |   |   |   |   |   |   |   |   |   |
|---|------------------|-----------------|-------------------------------|---|---|---|---|---|---|---|---|---|---|---|
|   |                  |                 | 1                             | 2 | 3 | 4 | 1 | 2 | 3 | 4 |   |   |   |   |
| CONTRIBUIR A LA ATENCIÓN DE LA DEMANDA DE EDUCACIÓN MEDIA SUPERIOR PROPORCIONANDO SERVICIOS AL MENOS A 8,150 ALUMNOS DE LA POBLACION DEMANDANTE EN EL ESTADO. | ALUMINO          | 8150            | 0                             | 0 | 0 | 0 | 0 | 0 | 0 | 0 | 0 | 0 | 0 | 0 |

4.2.1.1.10 Consolidar los espacios físicos necesarios, así como modernizar la infraestructura y el equipamiento de los planteles que permitan la atención de la demanda del servicio educativo.



**GOBIERNO DEL ESTADO DE BAJA CALIFORNIA**  
**SECRETARIA DE PLANEACION Y FINANZAS**  
**AVANCE DEL SEGUNDO TRIMESTRE**

**RAMO:** 73 CONALEP

**PROGRAMA:** 006 GESTION Y CONDUCCION DE LA POLITICA INSTITUCIONAL

**UNIDAD RESPONSABLE:** 100 DIRECCION ESTATAL

**ACTIVIDAD**

**568 CONTAR CON HERRAMIENTAS QUE FACILITEN EL CONTROL Y LA EVALUACION, ACTUALIZADAS CONFORME A LAS MEJORES PRACTICAS Y LA NORMATIVA VIGENTE**

| META  | UNIDAD DE MEDIDA      |   | CALENDARIZACION |      | METAS ESPERADAS POR TRIMESTRE |      |       |      |       |      |       |      |
|---|-----------------------|---|-----------------|------|-------------------------------|------|-------|------|-------|------|-------|------|
|   | 4                     | 2 | 1               | 2    | 1                             | 2    | 3     | 4    | 1     | 2    | 3     | 4    |
| IMPLEMENTAR MECANISMOS DE CONTROL INTERNO QUE PERMITAN LA OBSERVANCIA DE LAS DISPOSICIONES LEGALES VIGENTES Y EL CUMPLIMIENTO DE LOS OBJETIVOS INSTITUCIONALES. | ACCION DE SUPERVISION |   | Prog.           | Real | Prog.                         | Real | Prog. | Real | Prog. | Real | Prog. | Real |
| 7.4.2.1.20  |                       |   | 1               | 1    | 1                             | 1    | 1     | 1    | 1     | 0    | 1     | 0    |

7.4.2.1.20 Contar con herramientas que faciliten el control y la evaluación, actualizadas conforme a las mejores prácticas y la normativa vigente.



GOBIERNO DEL ESTADO DE BAJA CALIFORNIA  
SECRETARÍA DE PLANEACIÓN Y FINANZAS  
IDENTIFICACIÓN DE PROGRAMAS PARA EL EJERCICIO FISCAL 2019

RAMO: 73 - CONALEP  
PROGRAMA: 008 - ADMINISTRACIÓN

**ELEMENTO** RESUMEN NARRATIVO


**FIN** CONTRIBUIR A UN GOBIERNO CERCANO, TRANSPARENTE, MODERNO Y CON UN ENFOQUE DE SERVICIO AL CIUDADANO MEDIANTE PROCESOS ADMINISTRATIVOS EFICIENTES

**PROPOSITO** LOS RECURSOS HUMANOS, FINANCIEROS Y MATERIALES SE ADMINISTRAN CON EFICIENCIA, TRANSPARENCIA Y CONTRIBUYEN AL LOGRO DE LOS RESULTADOS INSTITUCIONALES.

| CAPÍTULO | PRESUPUESTO POR CATEGORÍA PROGRAMÁTICA<br>DESCRIPCIÓN CAPÍTULO | PRESUPUESTO DE EGRESOS |                     |  | DEVENGADO AL TRIMESTRE |
|----------|--|------------------------|---------------------|--|------------------------|
|          |  | AUTORIZADO INICIAL     | ANUAL<br>MODIFICADO |  |                        |
| 10000    | SERVICIOS PERSONALES   | \$ 5,082,421.33        | \$ 5,374,598.28     |  | \$ 2,052,632.18        |
| 20000    | MATERIALES Y SUMINISTROS                                       | \$ 7,500.00            | \$ 109,400.00       |  | \$ 43,695.36           |
| 30000    | SERVICIOS GENERALES  | \$ 440,977.00          | \$ 773,938.00       |  | \$ 1,164,081.89        |

  
**ENRIQUE REYES MACHADO**  
RESPONSABLE DEL RAMO

  
**LETICIA LOPEZ PACHECO**  
RESPONSABLE DEL PROGRAMA




GOBIERNO DEL ESTADO DE BAJA CALIFORNIA  
SECRETARIA DE PLANEACION Y FINANZAS  
FORMATO DE METAS DE INDICADORES DE LOS PROGRAMAS 2019

RAMO: 73 CONALEP

PROGRAMA: 008 ADMINISTRACIÓN

| INDICADOR   | META 2019 | UNIDAD DE MEDIDA          | PERIODICIDAD | QUÉ MIDE  | RESULTADO     |
|---|-----------|---------------------------|--------------|---|---------------|
| INDICE DE CALIDAD EN EL EJERCICIO DEL GASTO PÚBLICO - COLEGIO DE EDUCACION PROFESIONAL TÉCNICA DE BAJA CALIFORNIA | 85        | PORCENTAJE                | SEMESTRAL    | LA CALIDAD EN EL EJERCICIO DEL GASTO PÚBLICO DE LA INSTITUCION AL TRIMESTRE DEL EJERCICIO FISCAL ACTUAL                           | NO PROGRAMADO |
| COSTO PROMEDIO POR ALUMNO EN CONALEP  | 9963.28   | COSTO PROMEDIO POR ALUMNO | ANUAL        | EL COSTO PROMEDIO ANUAL QUE REPRESENTA CADA ALUMNO PARA EL COLEGIO DE EDUCACION PROFESIONAL TÉCNICA DE BAJA CALIFORNIA (CONALEP). | NO PROGRAMADO |



**GOBIERNO DEL ESTADO DE BAJA CALIFORNIA**  
**SECRETARIA DE PLANEACION Y FINANZAS**  
**AVANCE DEL SEGUNDO TRIMESTRE**

**RAMO:** 73 CONALEP  
**PROGRAMA:** 008 ADMINISTRACIÓN

**UNIDAD RESPONSABLE:** 120 SUBDIRECCION DE ADMINISTRACION DE RECURSOS

**ACTIVIDAD**

**15 ADMINISTRAR Y OPTIMIZAR CON TRANSPARENCIA Y EFICIENCIA LOS PROCESOS Y RECURSOS DE LA INSTITUCIÓN**

| META   | UNIDAD DE MEDIDA   | CALENDARIZACIÓN   | METAS ESPERADAS POR TRIMESTRE |   |   |   |      |       |   |   |   |
|--|--------------------|---|-------------------------------|---|---|---|------|-------|---|---|---|
|  |                    |   | 1                             | 2 | 3 | 4 | Real | Prog. |   |   |   |
| COORDINAR LA CORRECTA APLICACIÓN DE LOS RECURSOS PRESUPUESTALES, ASÍ COMO LOS RECURSOS MATERIALES PARA PROPORCIONAR TODOS LOS SERVICIOS QUE REQUIERAN LOS ALUMNOS Y ASEGURAR LA TRANSPARENCIA DE LA INSTITUCIÓN. | INFORME FINANCIERO | 4   | 2                             |   |   |   |      |       |   |   |   |
|  | 7.1.2.2.10         | Realizar la planeación operativa anual para asegurar el gasto público orientado a resultados. | 1                             | 1 | 1 | 1 | 0    | 1     | 1 | 1 | 0 |

| META  | UNIDAD DE MEDIDA | CALENDARIZACIÓN   | METAS ESPERADAS POR TRIMESTRE |   |   |   |      |       |   |   |   |
|---|------------------|---|-------------------------------|---|---|---|------|-------|---|---|---|
|   |                  |   | 1                             | 2 | 3 | 4 | Real | Prog. |   |   |   |
| IMPULSAR EL PROGRAMA DE MEJORA CONTINUA EN LOS PLANTELES, MEDIANTE LA DEFINICIÓN, DESPLIEGUE Y SUPERVISIÓN DE PLANES DE TRABAJO DE LAS ÁREAS DE INFORMATICA | PROGRAMA         | 1   | 0                             |   |   |   |      |       |   |   |   |
|   | 4.2.2.6.10       | Fortalecer la mapea, capacitación y el uso de las tecnologías de la información y comunicación en los procesos educativos y en el desarrollo de competencias para la vida y el trabajo. | 0                             | 0 | 0 | 0 | 0    | 0     | 0 | 1 | 0 |

| META   | UNIDAD DE MEDIDA      | CALENDARIZACIÓN  | METAS ESPERADAS POR TRIMESTRE |   |   |   |      |       |   |   |   |
|--|-----------------------|--|-------------------------------|---|---|---|------|-------|---|---|---|
|  |                       |  | 1                             | 2 | 3 | 4 | Real | Prog. |   |   |   |
| CONTRIBUIR AL LOGRO DE LOS RESULTADOS Y A LA PRESTACION DE LOS SERVICIOS EDUCATIVOS MEDIANTE EL SEGUIMIENTO A LOS PLANES ESTRATEGICOS Y OPERATIVOS DEL CONALEP DE BC | INFORME DE RESULTADOS | 4  | 2                             |   |   |   |      |       |   |   |   |
|  | 7.1.2.2.10            | Realizar la planeación operativa anual para asegurar el gasto público orientado a resultados | 1                             | 1 | 1 | 1 | 0    | 1     | 1 | 1 | 0 |



GOBIERNO DEL ESTADO DE BAJA CALIFORNIA  
SECRETARIA DE PLANEACION Y FINANZAS  
IDENTIFICACIÓN DE PROGRAMAS PARA EL EJERCICIO FISCAL 2019

RAMO: 73 - CONALEP

PROGRAMA: 060 - CALIDAD EN LA EDUCACIÓN MEDIA SUPERIOR

**ELEMENTO**

**RESUMEN NARRATIVO**

FIN

CONTRIBUIR A UNA FORMACIÓN INTEGRAL DE LOS HABITANTES DEL ESTADO DESDE EL NIVEL BASICO HASTA EL NIVEL SUPERIOR MEDIANTE SERVICIOS EDUCATIVOS PERTINENTES Y DE CALIDAD

PROPOSITO

ESTUDIANTES DE NIVEL MEDIO SUPERIOR RECIBEN UNA EDUCACIÓN CENTRADA EN LOS NUEVOS ENFOQUES PEDAGÓGICOS LO QUE SE REFLEJA EN UN INCREMENTO EN EL NIVEL DE APROVECHAMIENTO ACADÉMICO.

| CAPÍTULO | DESCRIPCIÓN CAPÍTULO     | PRESUPUESTO DE EGRESOS |       |                 | DEVENGADO AL TRIMESTRE |
|----------|--------------------------|------------------------|-------|-----------------|------------------------|
|          |                          | AUTORIZADO INICIAL     | ANUAL | MODIFICADO      |                        |
| 10000    | SERVICIOS PERSONALES     | \$ 1,311,779.11        |       | \$ 1,433,964.16 | \$ 687,130.72          |
| 20000    | MATERIALES Y SUMINISTROS | \$ 36,193.00           |       | \$ 52,193.00    | \$ 17,678.29           |
| 30000    | SERVICIOS GENERALES      | \$ 60,330.00           |       | \$ 65,330.00    | \$ 15,702.22           |

ENRIQUE REYES MACHADO  
RESPONSABLE DEL RAMO

ANABEL DILIESROS LOPEZ  
RESPONSABLE DEL PROGRAMA





**GOBIERNO DEL ESTADO DE BAJA CALIFORNIA  
SECRETARIA DE PLANEACION Y FINANZAS  
CONCENTRADO DE INDICADORES ESTRATÉGICOS DEL PROGRAMA 2019**

**RAMO:** 73 CONALEP

**PROGRAMA:** 060 CALIDAD EN LA EDUCACIÓN MEDIA SUPERIOR

**INDICADOR(ES) DE COMPONENTE**


| INDICADOR   | META 2019 | UNIDAD DE MEDIDA                | PERIODICIDAD | QUÉ MIDE  | RESULTADO     |
|---|-----------|---------------------------------|--------------|---|---------------|
| PORCENTAJE DE APROBACIÓN DE ALUMNOS EN CONALEP  | 65        | PORCENTAJE DE ALUMNOS APROBADOS | ANUAL        | EL PORCENTAJE DE ALUMNOS DEL COLEGIO DE EDUCACIÓN PROFESIONAL TÉCNICA DE BAJA CALIFORNIA (CONALEP) QUE ACREDITARON LOS DIFERENTES GRADOS ESCOLARES SIN ADEUDOS DE MATERIAS EN EL CICLO ESCOLAR.                                 | NO PROGRAMADO |
| ÍNDICE EFICIENCIA TERMINAL EN CONALEP   | 47.5      | PORCENTAJE                      | ANUAL        | EL PORCENTAJE DE ALUMNOS QUE CONCLUYERON EL BACHILLERATO EN EL COLEGIO DE EDUCACIÓN PROFESIONAL TÉCNICA DE BAJA CALIFORNIA (CONALEP) CON RELACIÓN AL NÚMERO DE ALUMNOS QUE INGRESARON EN ESA MISMA GENERACIÓN.                  | NO PROGRAMADO |
| PORCENTAJE DE ALUMNOS DEL CONALEP EVALUADOS MEDIANTE EL PLAN NACIONAL PARA LA EVALUACIÓN DE LOS APRENDIZAJES (PLANEA) | 65.5      | PORCENTAJE                      | ANUAL        | EL PORCENTAJE DE ALUMNOS DE SEXTO SEMESTRE QUE SON EVALUADOS EN ÁREAS DE COMUNICACIÓN Y HABILIDADES MATEMÁTICAS EN EL MARCO DEL PLAN NACIONAL PARA LA EVALUACIÓN DE LOS APRENDIZAJES (PLANEA) CON RELACIÓN AL TOTAL DE ALUMNOS. | 25.12         |
| PORCENTAJE DE PLANTELES DEL CONALEP QUE PERMANECEN EN EL SISTEMA NACIONAL DE BACHILLERATO                             | 100       | PORCENTAJE                      | ANUAL        | EL PORCENTAJE DE PLANTELES DEL COLEGIO DE EDUCACIÓN PROFESIONAL TÉCNICA DE BAJA CALIFORNIA (CONALEP) QUE PERMANECEN INCORPORADOS AL SISTEMA NACIONAL DE BACHILLERATO.   | NO PROGRAMADO |

**INDICADOR(ES) DE PROPÓSITO**

| INDICADOR  | META 2019 | UNIDAD DE MEDIDA | PERIODICIDAD | QUÉ MIDE  | RESULTADO     |
|--|-----------|------------------|--------------|---|---------------|
| ÍNDICE DE APROVECHAMIENTO ACADÉMICO DE LOS ALUMNOS DEL CONALEP | 78        | PORCENTAJE       | ANUAL        | EL APROVECHAMIENTO ACADÉMICO DE LOS ALUMNOS DEL COLEGIO DE EDUCACIÓN PROFESIONAL TÉCNICA DE BAJA CALIFORNIA (CONALEP) | NO PROGRAMADO |

**INDICADOR(ES) DE FIN**

| INDICADOR                                  | QUÉ MIDE   | ACTUALIZACIÓN  |
|--|--|--|
| GRADO PROMEDIO DE ESCOLARIDAD EN EL ESTADO | EL NÚMERO PROMEDIO DE GRADOS ESCOLARES APROBADOS POR LA POBLACIÓN DE 15 AÑOS Y MÁS, ES EL NIVEL DE INSTRUCCIÓN DEL ESTADO. | ESTE INDICADOR ES DE CARÁCTER ESTRATÉGICO Y SE ACTUALIZARÁ PARA FINES DE LA EVALUACIÓN DEL PLAN ESTATAL DE DESARROLLO. |



**GOBIERNO DEL ESTADO DE BAJA CALIFORNIA**  
**SECRETARIA DE PLANEACION Y FINANZAS**  
**AVANCE DEL SEGUNDO TRIMESTRE**

**RAMO:** 73 CONALEP  
**PROGRAMA:** 060 CALIDAD EN LA EDUCACIÓN MEDIA SUPERIOR

**UNIDAD RESPONSABLE:** 130 SUBDIRECCION DE FORMACION TECNICA Y CAPACITACION

**ACTIVIDAD**

**408 FORTALECER LA EDUCACIÓN Y FORMACIÓN INTEGRAL**

| META  | UNIDAD DE MEDIDA      | VALOR META | CALENDARIZACIÓN | METAS ESPERADAS POR TRIMESTRE |   |   |      |       |      |      |   |
|---|-----------------------|------------|-----------------|-------------------------------|---|---|------|-------|------|------|---|
|   |                       |            |                 | 1                             | 2 | 3 | Real | Prog. | Real |      |   |
| PROPICIAR LA PARTICIPACIÓN DE AL MENOS 3500 ALUMNOS EN LAS ACTIVIDADES CÍVICAS CULTURALES DEPORTIVAS Y PROGRAMA DE INNOVACIÓN EMPRENDEDORA, QUE CONTRIBUYERAN A UNA FORMACIÓN INTEGRAL DEL ALUMNO.      | ALUMNO                | 3500       | 0               | 0                             | 0 | 0 | 0    | 1650  | 0    | 1650 | 0 |
| 4.2.2.6.10 Implementar acciones integrales por la calidad educativa con programas que contribuyan a incrementar los niveles del logro escolar.  |                       |            |                 |                               |   |   |      |       |      |      |   |
| META  | UNIDAD DE MEDIDA      | VALOR META | CALENDARIZACIÓN | METAS ESPERADAS POR TRIMESTRE |   |   |      |       |      |      |   |
| INCORPORAR AL MENOS A 3200 ALUMNOS AL PROGRAMA DE FORMACIÓN VALORAL LOGRANDO REFORZAR SU RELACIÓN CON SU ENTORNO SOCIAL SU PERTENENCIA AL SISTEMA EN EL ENFOQUE DEL NUEVO MODELO ACADÉMICO CONALEP 2018 | ALUMNO                | 3200       | 0               | 0                             | 0 | 0 | 0    | 0     | 0    | 3200 | 0 |
| 4.2.2.6.10 Implementar acciones integrales por la calidad educativa con programas que contribuyan a incrementar los niveles del logro escolar.  |                       |            |                 |                               |   |   |      |       |      |      |   |
| META  | UNIDAD DE MEDIDA      | VALOR META | CALENDARIZACIÓN | METAS ESPERADAS POR TRIMESTRE |   |   |      |       |      |      |   |
| PROPICIAR EL ACOMPAÑAMIENTO A ALUMNOS MATRICULADOS, MEDIANTE EL PROGRAMA PORCENTAJE DE ALUMNOS DE PRECEPTORIAS, LOGRANDO ORIENTAR AL ALUMNO PARA SU TÉRMINO ÉXITOSO EN SU PROCESO EDUCATIVO.            | PORCENTAJE DE ALUMNOS | 30         | 40.41           | 30                            | 0 | 0 | 0    | 30    | 0    | 0    | 0 |

4.2.2.2.10 Implementar acciones que favorezcan el incremento en el aprovechamiento escolar de los alumnos del nivel medio superior.

| META  | UNIDAD DE MEDIDA      | VALOR META | CALENDARIZACIÓN | METAS ESPERADAS POR TRIMESTRE |    |    |      |       |      |    |   |
|---|-----------------------|------------|-----------------|-------------------------------|----|----|------|-------|------|----|---|
|   |                       |            |                 | 1                             | 2  | 3  | Real | Prog. | Real |    |   |
| MEJORAR EL RENDIMIENTO ACADÉMICO DE LOS ALUMNOS EN CONDICIONES DE REPROBACIÓN, MEDIANTE EL PROGRAMA DE ASESORÍAS.                   | PORCENTAJE DE ALUMNOS | 15         | 15              | 0                             | 15 | 15 | 0    | 0     | 0    | 15 | 0 |
| 4.2.2.2.10 Implementar acciones que favorezcan el incremento en el aprovechamiento escolar de los alumnos del nivel medio superior. |                       |            |                 |                               |    |    |      |       |      |    |   |



**GOBIERNO DEL ESTADO DE BAJA CALIFORNIA**  
**SECRETARIA DE PLANEACION Y FINANZAS**  
**AVANCE DEL SEGUNDO TRIMESTRE**

**RAMO:** 73 CONALEP

**PROGRAMA:** 060 CALIDAD EN LA EDUCACIÓN MEDIA SUPERIOR

**UNIDAD RESPONSABLE:** 130 SUBDIRECCION DE FORMACION TECNICA Y CAPACITACION

**ACTIVIDAD**

**414 EVALUAR PARA MEJORAR LA CALIDAD EDUCATIVA**

| META  | UNIDAD DE MEDIDA | CUMPLIMIENTO |      | METAS ESPERADAS POR TRIMESTRE |      |       |      |       |      |       |      |       |      |       |      |
|---|------------------|--------------|------|-------------------------------|------|-------|------|-------|------|-------|------|-------|------|-------|------|
|   |                  | 1375         | 0    | 1                             |      | 2     |      | 3     |      | 4     |      | 5     |      | 6     |      |
|   |                  | Prog.        | Real | Prog.                         | Real | Prog. | Real | Prog. | Real | Prog. | Real | Prog. | Real | Prog. | Real |
| EVALUAR EL DESEMPEÑO DE LOS ALUMNOS MEDIANTE LA EVALUACION PLANEA EN LOS ASPECTOS DE COMUNICACION Y HABILIDAD MATEMATICA DE ACUERDO A LAS DIRECTRICES DEL INEE. | ALUMNO           | 0            | 0    | 0                             | 0    | 0     | 0    | 0     | 0    | 0     | 0    | 0     | 0    | 1375  | 0    |

4.2.2.5.20 Impulsar una cultura de la evaluación entre los diversos actores educativos y la sociedad interesados en la calidad de la educación.



**GOBIERNO DEL ESTADO DE BAJA CALIFORNIA**  
**SECRETARIA DE PLANEACION Y FINANZAS**  
**AVANCE DEL SEGUNDO TRIMESTRE**

**RAMO:** 73 CONALEP  
**PROGRAMA:** 060 CALIDAD EN LA EDUCACIÓN MEDIA SUPERIOR

**UNIDAD RESPONSABLE:** 130 SUBDIRECCION DE FORMACION TECNICA Y CAPACITACION

**ACTIVIDAD**

**415 PROFESIONALIZACIÓN DOCENTE**

|  |                               |      |     |                               |      |       |      |       |      |       |      |       |      |
|--|-------------------------------|------|-----|-------------------------------|------|-------|------|-------|------|-------|------|-------|------|
| FORMAR Y ACTUALIZAR AL MENOS AL 40% DE DOCENTES DE CONALEP A TRAVÉS DE LA CAPACITACIÓN Y CERTIFICACIÓN DE COMPETENCIAS | UNIDAD DE MEDIDA<br>DETECCION | META |     | METAS ESPERADAS POR TRIMESTRE |      |       |      |       |      |       |      |       |      |
|  |                               | SEPT | AUG | 1                             | 2    | 3     | 4    | 5     | 6    | 7     | 8    | 9     |      |
| 4.2.2.4.10   | 6                             | 6    | 6   | 6                             | 6    | 6     | 6    | 6     | 6    | 6     | 6    | 6     | 6    |
|  |                               |      |     | Prog.                         | Real | Prog. | Real | Prog. | Real | Prog. | Real | Prog. | Real |

Impulsar la formación continua y la profesionalización docente y directiva en el servicio profesional docente de Educación Media Superior, fortaleciendo las acciones que permitan cerrar brechas de desempeño entre plantales y subistemas.



**GOBIERNO DEL ESTADO DE BAJA CALIFORNIA**  
**SECRETARIA DE PLANEACION Y FINANZAS**  
**AVANCE DEL SEGUNDO TRIMESTRE**

**RAMO:** 73 CONALEP

**PROGRAMA:** 060 CALIDAD EN LA EDUCACIÓN MEDIA SUPERIOR

**UNIDAD RESPONSABLE:** 130 SUBDIRECCION DE FORMACION TECNICA Y CAPACITACION

**ACTIVIDAD**

**417 REALIZAR LA PLANEACIÓN EDUCATIVA**

|  | UNIDAD DE MEDIDA | METAS | METAS ESPERADAS POR TRIMESTRE |       |       |       |       |      |       |      |       |      |       |      |
|--|------------------|-------|-------------------------------|-------|-------|-------|-------|------|-------|------|-------|------|-------|------|
|  | PORCENTAJE       | 82    | 1                             |       |       | 2     |       |      | 3     |      |       | 4    |       |      |
|  |                  | 83.37 | Prog.                         | Real  | Prog. | Real  | Prog. | Real | Prog. | Real | Prog. | Real | Prog. | Real |
| <p>CONSOLIDAR LA PARTICIPACIÓN DE AL MENOS EL 82% DE LOS DOCENTES EN LA PLANEACION CURRICULAR Y PEDAGOGICA QUE PERMITAN AL ESTUDIANTE DESARROLLAR COMPETENCIAS Y ACTITUDES CRITICAS SOBRE EL PROCESO ENSEÑANZA-APRENDIZAJE.</p>  | 4.2.3.1.20       | 82    | 0                             | 0     | 82    | 83.37 | 0     | 0    | 0     | 0    | 82    | 82   | 0     | 0    |
| <p>Fortalecer la planeación didáctica e instruccional como parte de la organización administrativa y escolar, así como, garantizar la calidad educativa de las instituciones particulares de Educación Media Superior con Reconocimiento Estatal de Validez Oficial de Estudios (RVDOE).</p> |                  |       |                               |       |       |       |       |      |       |      |       |      |       |      |
|  | UNIDAD DE MEDIDA | METAS | METAS ESPERADAS POR TRIMESTRE |       |       |       |       |      |       |      |       |      |       |      |
|  | PORCENTAJE       | 85    | 1                             |       |       | 2     |       |      | 3     |      |       | 4    |       |      |
|  |                  | 91.08 | Prog.                         | Real  | Prog. | Real  | Prog. | Real | Prog. | Real | Prog. | Real | Prog. | Real |
| <p>EVALUAR EL DESEMPEÑO PROFESIONAL DE AL MENOS EL 85% DE LA PLANTILLA INTEGRADA POR EL PERSONAL DOCENTE, MEJORANDO LA CALIDAD EDUCATIVA BRINDADA.</p>   | 4.2.3.1.20       | 85    | 85                            | 91.08 | 0     | 0     | 65    | 65   | 0     | 0    | 0     | 0    | 0     | 0    |
| <p>Fortalecer la planeación didáctica e instruccional como parte de la organización administrativa y escolar, así como, garantizar la calidad educativa de las instituciones particulares de Educación Media Superior con Reconocimiento Estatal de Validez Oficial de Estudios (RVDOE).</p> |                  |       |                               |       |       |       |       |      |       |      |       |      |       |      |



Gobierno del Estado de Baja California  
Secretaría de Planeación y Finanzas  
Avance del Segundo Trimestre

RAMO: 73 CONALEP

PROGRAMA: 060 CALIDAD EN LA EDUCACIÓN MEDIA SUPERIOR

UNIDAD RESPONSABLE: 130 SUBDIRECCIÓN DE FORMACIÓN TÉCNICA Y CAPACITACIÓN

ACTIVIDAD

493 PADRÓN DE BUENA CALIDAD DEL SISTEMA EMS (PBC-SINEMS)

| META  | UNIDAD DE MEDIDA | CALENDARIZACIÓN | METAS ESPERADAS POR TRIMESTRE |   |   |   |   |   |   |   |   |   |   |   |
|---|------------------|-----------------|-------------------------------|---|---|---|---|---|---|---|---|---|---|---|
|   |                  |                 | 1                             | 2 | 3 | 4 | 1 | 2 | 3 | 4 |   |   |   |   |
| IMPULSAR EL TRÁNSITO Y PERMANENCIA DE LOS PLANTILES EN EL PADRÓN DE BUENA CALIDAD DEL SISTEMA NACIONAL DE EMS MEDIANTE LOS PROGRAMAS DE MEJORA. | PORCENTAJE       | 100             | 0                             | 0 | 0 | 0 | 0 | 0 | 0 | 0 | 0 | 0 | 0 | 0 |

4.2.2.10 Promover acciones entre los plantiles que encaminen el cumplimiento de los requisitos y compromisos del Sistema Nacional de Bachillerato en materia de calidad y pertinencia del servicio educativo que se imparte.



Gobierno del Estado de Baja California  
Secretaría de Planeación y Finanzas  
Identificación de Programas para el Ejercicio Fiscal 2019

RAMO: 73 - CONALEP

PROGRAMA: 137 - COBERTURA EN EDUCACIÓN MEDIA SUPERIOR

**ELEMENTO**

**RESUMEN NARRATIVO**

**FIN**


CONTRIBUIR A UNA FORMACIÓN INTEGRAL DE LOS HABITANTES DEL ESTADO DESDE EL NIVEL BÁSICO HASTA EL NIVEL SUPERIOR MEDIANTE SERVICIOS EDUCATIVOS PERTINENTES Y DE CALIDAD

**PROPOSITO**

ALUMNOS DEL NIVEL MEDIO SUPERIOR RECIBEN SERVICIOS EDUCATIVOS EN CONDICIONES DE IGUALDAD, EN ESPACIOS CONSOLIDADOS Y SE CONTRIBUYE AL INCREMENTO DE LA COBERTURA EDUCATIVA EN EL ESTADO.

| CAPÍTULO | DESCRIPCIÓN CAPÍTULO                    | PRESUPUESTO DE EGRESOS |                   |                        |
|----------|---|------------------------|-------------------|------------------------|
|          |   | AUTORIZADO INICIAL     | ANUAL MODIFICADO  | DEVENGADO AL TRIMESTRE |
| 10000    | SERVICIOS PERSONALES                    | \$ 139,771,779.91      | \$ 139,584,212.43 | \$ 55,936,353.14       |
| 20000    | MATERIALES Y SUMINISTROS                | \$ 1,302,132.25        | \$ 2,885,437.10   | \$ 688,754.86          |
| 30000    | SERVICIOS GENERALES                     | \$ 9,087,423.37        | \$ 11,281,523.33  | \$ 2,878,177.78        |
| 50000    | BIENES MUEBLES, INMUEBLES E INTANGIBLES | \$ 0.00                | \$ 2,156,095.01   | \$ 232,017.11          |

  
ENRIQUE REYES MACHADO  
RESPONSABLE DEL RAMO

  
ANABEL DINEGROS LOPEZ  
RESPONSABLE DEL PROGRAMA



**GOBIERNO DEL ESTADO DE BAJA CALIFORNIA**  
**SECRETARIA DE PLANEACION Y FINANZAS**  
**CONCENTRADO DE INDICADORES ESTRATÉGICOS DEL PROGRAMA 2019**

**RAMO:** 73 CONALEP

**PROGRAMA:** 137 COBERTURA EN EDUCACIÓN MEDIA SUPERIOR

**INDICADOR(ES) DE COMPONENTE**

| INDICADOR  | META 2019 | UNIDAD DE MEDIDA | PERIODICIDAD | QUÉ MIDE   | RESULTADO     |
|--|-----------|------------------|--------------|--|---------------|
| PORCENTAJE DE ALUMNOS DEL CONALEP BECADOS  | 8         | PORCENTAJE       | SEMESTRAL    | EL PORCENTAJE DE ALUMNOS QUE RECIBEN ALGUN TIPO DE APOYO ECONOMICO DEL CONALEP CON RELACION AL TOTAL DE ALUMNOS DE CONALEP.  | 12.59         |
| INDICE DE ABSORCIÓN DE ALUMNOS EN CONALEP  | 2.5       | PORCENTAJE       | ANUAL        | EL PORCENTAJE DE ALUMNOS QUE INGRESAN A PRIMER SEMESTRE DE BACHILLERATO PROFESIONAL TÉCNICO CON RESPECTO A LOS SOLICITANTES DE INGRESO PROVENIENTES DEL NIVEL SECUNDARIA DE EDUCACIÓN BÁSICA.  | NO PROGRAMADO |
| PORCENTAJE DE ALUMNOS DE GRUPOS SOCIALES MINORITARIOS Y CON CAPACIDADES DIFERENTES ATENDIDOS CON SERVICIOS EDUCATIVOS EN CONALEP BC. | 1.5       | PORCENTAJE       | SEMESTRAL    | EL PORCENTAJE DE ALUMNOS DE GRUPOS SOCIALES MINORITARIOS Y CON CAPACIDADES DIFERENTES CON RESPECTO A LA MATRICULA TOTAL ATENDIDOS EN EDUCACIÓN MEDIA SUPERIOR POR PARTE DE CONALEP DE B.C.   | 1.66          |
| INDICE EFICIENCIA TERMINAL EN CONALEP  | 47.5      | PORCENTAJE       | ANUAL        | EL PORCENTAJE DE ALUMNOS QUE CONCLUYERON EL BACHILLERATO EN EL COLEGIO DE EDUCACIÓN PROFESIONAL TÉCNICA DE BAJA CALIFORNIA (CONALEP) CON RELACION AL NUMERO DE ALUMNOS QUE INGRESARON EN ESA MISMA GENERACION.                             | NO PROGRAMADO |
| INDICE DE RETENCION DE ALUMNOS EN CONALEP  | 87.73     | PORCENTAJE       | SEMESTRAL    | EL PORCENTAJE DE LOS ALUMNOS DEL COLEGIO DE EDUCACIÓN PROFESIONAL TÉCNICA DE BAJA CALIFORNIA (CONALEP) QUE SE INSCRIBIERON POR PRIMERA VEZ EN UN PROGRAMA DE ESTUDIOS EN EL SEMESTRE, Y DE ELLOS, LOS QUE TRANSITAN AL SIGUIENTE SEMESTRE. | 50.79         |
| INDICE DE TRANSICION DE ALUMNOS DE CONALEP   | 87.12     | PORCENTAJE       | SEMESTRAL    | PORCENTAJE DE ALUMNOS DEL CONALEP QUE TRANSITAN O SE REINSCRIBEN AL SIGUIENTE SEMESTRE.  | 52.11         |

**INDICADOR(ES) DE PROPÓSITO**

| INDICADOR  | META 2019 | UNIDAD DE MEDIDA | PERIODICIDAD | QUÉ MIDE  | RESULTADO     |
|--|-----------|------------------|--------------|---|---------------|
| CONTRIBUCIÓN DEL CONALEP A LA COBERTURA EN EDUCACIÓN MEDIA SUPERIOR EN EL ESTADO | 4.5       | PORCENTAJE       | ANUAL        | EL PORCENTAJE DE JOVENES MATRICULADOS EN EL COLEGIO DE EDUCACIÓN PROFESIONAL TÉCNICA DE BAJA CALIFORNIA (CONALEP), EN RELACIÓN CON AQUELLOS QUE TIENEN LA EDAD NORMATIVA (16-18 AÑOS) PARA CURSAR EL NIVEL DE EDUCACIÓN MEDIA SUPERIOR. | NO PROGRAMADO |

**INDICADOR(ES) DE FIN**

| INDICADOR                                  | QUÉ MIDE   | ACTUALIZACIÓN  |
|--|--|--|
| GRADO PROMEDIO DE ESCOLARIDAD EN EL ESTADO | EL NÚMERO PROMEDIO DE GRADOS ESCOLARES APROBADOS POR LA POBLACIÓN DE 15 AÑOS Y MÁS, ES EL NIVEL DE INSTRUCCIÓN DEL ESTADO. | ESTE INDICADOR ES DE CARÁCTER ESTRATÉGICO Y SE ACTUALIZARÁ PARA FINES DE LA EVALUACIÓN DEL PLAN ESTATAL DE DESARROLLO. |





**GOBIERNO DEL ESTADO DE BAJA CALIFORNIA**  
**SECRETARIA DE PLANEACION Y FINANZAS**  
**AVANCE DEL SEGUNDO TRIMESTRE**

**RAMO:** 73 CONALEP  
**PROGRAMA:** 137 COBERTURA EN EDUCACIÓN MEDIA SUPERIOR

**UNIDAD RESPONSABLE:** 130 SUBDIRECCION DE FORMACION TECNICA Y CAPACITACION

**ACTIVIDAD**

**427 PROPORCIONAR SERVICIOS DE BACHILLERATO TECNOLÓGICO, EDUCACIÓN PROFESIONAL TÉCNICA**

| UNIDAD DE MEDIDA   | META | METAS ESPERADAS POR TRIMESTRE |   |   |   |      |       |
|--|------|-------------------------------|---|---|---|------|-------|
|  |      | 1                             | 2 | 3 | 4 | Real | Prog. |
| ALUMNO   | 8150 | 0                             | 0 | 0 | 0 | 0    | 0     |
| <p>4.2.1.3.10 Impulsar las oportunidades de acceso y permanencia con apoyos preventivos, asistenciales, compensatorios y atención personalizada prioritariamente en grupos de zonas vulnerables.</p> |      |                               |   |   |   |      |       |

| UNIDAD DE MEDIDA   | META | METAS ESPERADAS POR TRIMESTRE |   |   |      |      |       |
|--|------|-------------------------------|---|---|------|------|-------|
|  |      | 1                             | 2 | 3 | 4    | Real | Prog. |
| ALUMNO   | 7100 | 7100                          | 0 | 0 | 7100 | 0    | 0     |
| <p>4.2.1.3.10 Impulsar las oportunidades de acceso y permanencia con apoyos preventivos, asistenciales, compensatorios y atención personalizada prioritariamente en grupos de zonas vulnerables.</p> |      |                               |   |   |      |      |       |

| UNIDAD DE MEDIDA  | META | METAS ESPERADAS POR TRIMESTRE |   |   |   |      |       |
|---|------|-------------------------------|---|---|---|------|-------|
|   |      | 1                             | 2 | 3 | 4 | Real | Prog. |
| ALUMNO  | 8173 | 0                             | 0 | 0 | 0 | 0    | 0     |
| <p>4.2.1.3.10 Promover la pertinencia y diversificación de la oferta educativa y reforzar los resultados obtenidos en los indicadores educativos básicos.</p> |      |                               |   |   |   |      |       |

| UNIDAD DE MEDIDA  | META | METAS ESPERADAS POR TRIMESTRE |   |   |   |      |       |
|---|------|-------------------------------|---|---|---|------|-------|
|   |      | 1                             | 2 | 3 | 4 | Real | Prog. |
| ALUMNO  | 1238 | 0                             | 0 | 0 | 0 | 0    | 0     |
| <p>4.2.1.2.20 Promover la pertinencia y diversificación de la oferta educativa y reforzar los resultados obtenidos en los indicadores educativos básicos.</p> |      |                               |   |   |   |      |       |

| UNIDAD DE MEDIDA   | META | METAS ESPERADAS POR TRIMESTRE |   |   |   |      |       |
|--|------|-------------------------------|---|---|---|------|-------|
|  |      | 1                             | 2 | 3 | 4 | Real | Prog. |
| ALUMNO   | 1650 | 0                             | 0 | 0 | 0 | 0    | 0     |
| <p>4.2.1.3.10 Impulsar las oportunidades de acceso y permanencia con apoyos preventivos, asistenciales, compensatorios y atención personalizada prioritariamente en grupos de zonas vulnerables.</p> |      |                               |   |   |   |      |       |

| UNIDAD DE MEDIDA   | META | METAS ESPERADAS POR TRIMESTRE |   |   |    |      |       |
|--|------|-------------------------------|---|---|----|------|-------|
|  |      | 1                             | 2 | 3 | 4  | Real | Prog. |
| ALUMNO   | 15   | 15                            | 0 | 0 | 15 | 0    | 0     |
| <p>4.2.1.3.10 Impulsar las oportunidades de acceso y permanencia con apoyos preventivos, asistenciales, compensatorios y atención personalizada prioritariamente en grupos de zonas vulnerables.</p> |      |                               |   |   |    |      |       |

| UNIDAD DE MEDIDA   | META | METAS ESPERADAS POR TRIMESTRE |   |   |     |      |       |
|--|------|-------------------------------|---|---|-----|------|-------|
|  |      | 1                             | 2 | 3 | 4   | Real | Prog. |
| ALUMNO   | 166  | 166                           | 0 | 0 | 166 | 0    | 0     |
| <p>4.2.1.3.10 Impulsar las oportunidades de acceso y permanencia con apoyos preventivos, asistenciales, compensatorios y atención personalizada prioritariamente en grupos de zonas vulnerables.</p> |      |                               |   |   |     |      |       |



GOBIERNO DEL ESTADO DE BAJA CALIFORNIA  
SECRETARIA DE PLANEACION Y FINANZAS  
IDENTIFICACIÓN DE PROGRAMAS PARA EL EJERCICIO FISCAL 2019

RAMO: 73 - CONALEP

PROGRAMA: 139 - VINCULACIÓN Y FORMACIÓN CIUDADANA

**ELEMENTO**

**RESUMEN NARRATIVO**

FIN

CONTRIBUIR A UNA FORMACIÓN INTEGRAL DE LOS HABITANTES DEL ESTADO DESDE EL NIVEL BÁSICO HASTA EL NIVEL SUPERIOR MEDIANTE SERVICIOS EDUCATIVOS PERTINENTES Y DE CALIDAD

PROPOSITO

ESTRATEGIAS QUE FORTALECEN LA VINCULACIÓN DE LOS ALUMNOS CON LAS FUENTES DE TRABAJO, INSTITUCIONES DE EDUCACIÓN SUPERIOR Y LA COMUNIDAD EN SU ENTORNO.

| CAPITULO | DESCRIPCIÓN CAPITULO     | PRESUPUESTO DE EGRESOS |                  |                        |
|----------|--------------------------|------------------------|------------------|------------------------|
|          |                          | AUTORIZADO INICIAL     | ANUAL MODIFICADO | DEVENGADO AL TRIMESTRE |
| 10000    | SERVICIOS PERSONALES     | \$ 493,830.45          | \$ 507,764.57    | \$ 220,216.41          |
| 20000    | MATERIALES Y SUMINISTROS | \$ 8,400.00            | \$ 8,400.00      | \$ 4,350.55            |
| 30000    | SERVICIOS GENERALES      | \$ 25,904.00           | \$ 25,904.00     | \$ 24,008.00           |

ENRIQUE REYES MACHADO  
RESPONSABLE DEL RAMO

ANABEL RILIEGROS LOPEZ  
RESPONSABLE DEL PROGRAMA



**GOBIERNO DEL ESTADO DE BAJA CALIFORNIA  
SECRETARIA DE PLANEACION Y FINANZAS  
CONCENTRADO DE INDICADORES ESTRATEGICOS DEL PROGRAMA 2019**

**RAMO:** 73 CONALEP

**PROGRAMA:** 139 VINCULACIÓN Y FORMACIÓN CIUDADANA

**INDICADOR(ES) DE COMPONENTE**

| INDICADOR   | META 2019 | UNIDAD DE MEDIDA                      | PERIODICIDAD | QUÉ MIDE   | RESULTADO     |
|---|-----------|---------------------------------------|--------------|--|---------------|
| INDICE DE ABSORCIÓN DE ALUMNOS EN CONALEP                                 | 2.5       | PORCENTAJE                            | ANUAL        | EL PORCENTAJE DE ALUMNOS QUE INGRESAN A PRIMER SEMESTRE DE BACHILLERATO PROFESIONAL TECNICO CON RESPECTO A LOS SOLICITANTES DE INGRESO PROVENIENTES DEL NIVEL SECUNDARIA DE EDUCACION BASICA.  | NO PROGRAMADO |
| PORCENTAJE DE ALUMNOS QUE TRANSITAN AL NIVEL DE EDUCACION SUPERIOR        | 30        | PORCENTAJE                            | ANUAL        | PORCENTAJE DE ALUMNOS EGRESADOS DEL CONALEP, QUE CONTINUAN SUS ESTUDIOS EN EL NIVEL DE EDUCACION SUPERIOR  | NO PROGRAMADO |
| PORCENTAJE DE ALUMNOS DEL CONALEP QUE REALIZAN ACTIVIDADES DE VINCULACION | 45        | PORCENTAJE DE ALUMNOS EN VINCULACION. | ANUAL        | EL PORCENTAJE DE ALUMNOS DE ALUMNOS DEL COLEGIO DE EDUCACION PROFESIONAL TECNICA DE BAJA CALIFORNIA (CONALEP) QUE SE ENCUENTRAN REALIZANDO VISITAS GUIADAS - SERVICIO SOCIAL Y PRACTICAS PROFESIONALES EN EL SECTOR PRODUCTIVO, EDUCATIVO, SOCIAL Y GUBERNAMENTAL, EN RELACION A LA MATRICULA DE ALUMNOS EXISTENTE | NO PROGRAMADO |

**INDICADOR(ES) DE PROPÓSITO**

| INDICADOR  | META 2019 | UNIDAD DE MEDIDA | PERIODICIDAD | QUÉ MIDE   | RESULTADO     |
|--|-----------|------------------|--------------|--|---------------|
| PORCENTAJE DE EGRESADOS DEL CONALEP QUE SE INCORPORAN AL AMBITO LABORAL O CONTINUAN SUS ESTUDIOS | 60        | PORCENTAJE       | ANUAL        | EL PORCENTAJE DE EGRESADOS DEL CONALEP DE B.C. QUE SE INCORPORAN AL AMBITO LABORAL O CONTINUAN CON SUS ESTUDIOS SUPERIORES | NO PROGRAMADO |

**INDICADOR**

GRADO PROMEDIO DE ESCOLARIDAD EN EL ESTADO  
 EL NÚMERO PROMEDIO DE GRADOS ESCOLARES APROBADOS POR LA POBLACIÓN DE 15 AÑOS Y MÁS, ES EL NIVEL DE INSTRUCCIÓN DEL ESTADO.  
**ESTE INDICADOR ES DE CARÁCTER ESTRATÉGICO Y SE ACTUALIZARÁ PARA FINES DE LA EVALUACIÓN DEL PLAN ESTATAL DE DESARROLLO**

**QUÉ MIDE**

**PERIODICIDAD**

**UNIDAD DE MEDIDA**

**META 2019**

**INDICADOR**

**ACTUALIZACIÓN**



**GOBIERNO DEL ESTADO DE BAJA CALIFORNIA**  
**SECRETARIA DE PLANEACION Y FINANZAS**  
**AVANCE DEL SEGUNDO TRIMESTRE**

**RAMO:** 73 CONALEP  
**PROGRAMA:** 139 VINCULACIÓN Y FORMACIÓN CIUDADANA

**UNIDAD RESPONSABLE:** 111 SUBDIRECCION DE PROMOCION Y VINCULACION

**ACTIVIDAD**

**420 VINCULAR A LOS ESTUDIANTES DE EDUCACION MEDIA SUPERIOR CON EL SECTOR SOCIAL Y PRODUCTIVO**

| META   | UNIDAD DE MEDIDA | VALOR META | METAS ESPERADAS POR TRIMESTRE |     |   |   |      |       |     |   |
|--|------------------|------------|-------------------------------|-----|---|---|------|-------|-----|---|
|  |                  |            | 1                             | 2   | 3 | 4 | Real | Prog. |     |   |
| FORMALIZAR ACCIONES DE VINCULACION MEDIANTE LA CELEBRACION DE CONVENIOS PARA LA INSERCIÓN DE ALUMNOS PARA EL DESARROLLO DE LOS PROCESOS DE SERVICIO SOCIAL Y PRÁCTICAS PROFESIONALES Y LA VINCULACIÓN ESCUELA-EMPRESA EN SU MODALIDAD DE FORMACIÓN DUAL. | CONVENIO         | 350        | 0                             | 175 | 0 | 0 | 0    | 0     | 175 | 0 |


4.2.5.1.20 Estimular la vinculación de los sectores social y productivo con la educación media superior, en la formación de capital humano, de emprendedores y la competitividad, así como la revisión permanente de la oferta y del perfil de egreso.

| META   | UNIDAD DE MEDIDA      | VALOR META | METAS ESPERADAS POR TRIMESTRE |   |   |   |      |       |   |   |
|--|-----------------------|------------|-------------------------------|---|---|---|------|-------|---|---|
|  |                       |            | 1                             | 2 | 3 | 4 | Real | Prog. |   |   |
| DAR SEGUIMIENTO A LAS ACCIONES RELACIONADAS AL TRÁNSITO DE ALUMNOS A EDUCACIÓN SUPERIOR. | ACCION DE VINCULACION | 3          | 0                             | 0 | 0 | 0 | 0    | 0     | 0 | 0 |

4.2.5.1.20 Estimular la vinculación de los sectores social y productivo con la educación media superior, en la formación de capital humano, de emprendedores y la competitividad, así como la revisión permanente de la oferta y del perfil de egreso.

| META  | UNIDAD DE MEDIDA      | VALOR META | METAS ESPERADAS POR TRIMESTRE |   |   |   |      |       |   |   |
|---|-----------------------|------------|-------------------------------|---|---|---|------|-------|---|---|
|   |                       |            | 1                             | 2 | 3 | 4 | Real | Prog. |   |   |
| DESARROLLAR Y SUPERVISAR EL PROGRAMA DE PROMOCION DE LA OFERTA EDUCATIVA INFORME DE RESULTADOS SERVICIOS QUE OFRECE EL CONALEP, A FIN DE PROPICIAR LA SELECCION DEL SUBSISTEMA COMO 1ER OPCION EN LOS ASPIRANTES DE NUEVO INGRESO | INFORME DE RESULTADOS | 1          | 0                             | 0 | 0 | 0 | 0    | 0     | 1 | 0 |

4.2.5.1.20 Estimular la vinculación de los sectores social y productivo con la educación media superior, en la formación de capital humano, de emprendedores y la competitividad, así como la revisión permanente de la oferta y del perfil de egreso.



GOBIERNO DEL ESTADO DE BAJA CALIFORNIA  
SECRETARIA DE PLANEACION Y FINANZAS  
IDENTIFICACIÓN DE PROGRAMAS PARA EL EJERCICIO FISCAL 2019

RAMO: 73 - CONALEP

PROGRAMA: 140 - CAPACITACIÓN Y SERVICIOS TECNOLÓGICOS

**ELEMENTO**

**RESUMEN NARRATIVO**

**FIN** CONTRIBUIR AL DESARROLLO ECONÓMICO DEL ESTADO MEDIANTE ACCIONES QUE FOMENTEN LA FORMACION DE CAPITAL HUMANO Y LA PRESTACION DE SERVICIOS A LA INDUSTRIA

**PROPOSITO** ACCIONES QUE CONTRIBUYEN AL DESARROLLO ECONÓMICO DEL ESTADO MEDIANTE FORMACION DE CAPITAL HUMANO Y LA PRESTACION DE SERVICIOS A LA INDUSTRIA

| CAPÍTULO | DESCRIPCIÓN CAPÍTULO     | PRESUPUESTO DE EGRESOS |       |                 | DEVENGADO AL TRIMESTRE |
|----------|--------------------------|------------------------|-------|-----------------|------------------------|
|          |                          | AUTORIZADO INICIAL     | ANUAL | MODIFICADO      |                        |
| 10000    | SERVICIOS PERSONALES     | \$ 2,996,288.46        |       | \$ 3,079,788.46 | \$ 1,160,779.02        |
| 20000    | MATERIALES Y SUMINISTROS | \$ 611,895.35          |       | \$ 519,801.26   | \$ 86,379.05           |
| 30000    | SERVICIOS GENERALES      | \$ 1,859,662.64        |       | \$ 1,868,256.73 | \$ 1,191,321.43        |

ENRIQUE REYES MACHADO  
RESPONSABLE DEL RAMO

ROSA GONZÁLEZ DUARTE  
RESPONSABLE DEL PROGRAMA



**GOBIERNO DEL ESTADO DE BAJA CALIFORNIA  
SECRETARIA DE PLANEACION Y FINANZAS  
CONCENTRADO DE INDICADORES ESTRATÉGICOS DEL PROGRAMA 2019**

**RAMO:** 73 CONALEP

**PROGRAMA:** 140 CAPACITACIÓN Y SERVICIOS TECNOLÓGICOS

**INDICADOR(ES) DE PROPÓSITO**

| INDICADOR  | META 2019 | UNIDAD DE MEDIDA | PERIODICIDAD | QUÉ MIDE  | RESULTADO     |
|--|-----------|------------------|--------------|---|---------------|
| PORCENTAJE DE VARIACION DE TRABAJADORES DEL SECTOR PRODUCTIVO CAPACITADOS POR CONALEP              | 10        | PORCENTAJE       | ANUAL        | EL PORCENTAJE DE PERSONAS CAPACITADAS POR CONALEP EN EL PERIODO ACTUAL CON REFERENCIA A LAS A PERSONAS CAPACITADAS EN EL PERIODO ANTERIOR.  | NO PROGRAMADO |
| PORCENTAJE DE VARIACION DE LOS SERVICIOS TECNOLÓGICOS Y ASISTENCIAS TÉCNICAS PRESTADOS POR CONALEP | 6         | PORCENTAJE       | ANUAL        | EL PORCENTAJE DE LOS SERVICIOS TECNOLÓGICOS Y ASISTENCIAS TÉCNICAS PRESTADOS POR CONALEP A LA INDUSTRIA Y AL SECTOR EMPRESARIAL EN EL PERIODO ACTUAL, CON REFERENCIA A LOS QUE FUERON PRESTADOS EN EL PERIODO ANTERIOR. | NO PROGRAMADO |

**INDICADOR(ES) DE FIN**

| INDICADOR  | QUÉ MIDE   | ACTUALIZACIÓN   |
|--|--|---|
| VARIACION DEL INDICADOR TRIMESTRAL DE LA ACTIVIDAD ECONÓMICA ESTATAL | EL CRECIMIENTO PORCENTUAL ANUALIZADO DE LA ECONOMÍA DEL ESTADO, COMO UN INDICADOR ANTICIPADO DEL CRECIMIENTO DEL PRODUCTO INTERNO BRUTO DE LA ENTIDAD. | ESTE INDICADOR ES DE CARÁCTER ESTRATÉGICO Y SE ACTUALIZARÁ PARA FINES DE LA EVALUACIÓN DEL PLAN ESTATAL DE DESARROLLO |
| CONTRIBUCIÓN DE BAJA CALIFORNIA AL INCREMENTO DEL PIB                | LA APORTACION QUE REALIZA EL CRECIMIENTO DEL PIB ESTATAL AL CRECIMIENTO DEL PIB NACIONAL   | ESTE INDICADOR ES DE CARÁCTER ESTRATÉGICO Y SE ACTUALIZARÁ PARA FINES DE LA EVALUACIÓN DEL PLAN ESTATAL DE DESARROLLO |



**GOBIERNO DEL ESTADO DE BAJA CALIFORNIA**  
**SECRETARIA DE PLANEACION Y FINANZAS**  
**AVANCE DEL SEGUNDO TRIMESTRE**

RAMO: 73 CONALEP

PROGRAMA: 140 CAPACITACIÓN Y SERVICIOS TECNOLÓGICOS

UNIDAD RESPONSABLE: 190 CENTRO DE ASISTENCIA Y SERVICIOS TECNOLÓGICOS

**ACTIVIDAD**

**491 PROPORCIONAR SERVICIOS DE CAPACITACION LABORAL**

| META  | UNIDAD DE MEDIDA | CALENDARIZACION | METAS ESPERADAS POR TRIMESTRE |   |   |   |      |       |      |   |
|---|------------------|-----------------|-------------------------------|---|---|---|------|-------|------|---|
|   |                  |                 | 1                             | 2 | 3 | 4 | Real | Prog. |      |   |
| IMPLEMENTAR EL PROGRAMA ANUAL DE EVALUACION DE COMPETENCIA LABORAL EN EL ESTADO PARA BENEFICIAR AL MENOS A 3079 TRABAJADORES DEL SECTOR COMERCIAL E INDUSTRIAL DEL ESTADO                           | EVALUACION       | 3079            | 0                             | 0 | 0 | 0 | 0    | 0     | 3079 | 0 |
| 4.2.2.8.10 Fortalecer la mejora, capacitación y el uso de las tecnologías de la información y comunicación en los procesos educativos y en el desarrollo de competencias para la vida y el trabajo. |                  |                 |                               |   |   |   |      |       |      |   |
| META  | UNIDAD DE MEDIDA | CALENDARIZACION | METAS ESPERADAS POR TRIMESTRE |   |   |   |      |       |      |   |
| CAPACITAR AL MENOS A 3051 TRABAJADORES DEL SECTOR PRODUCTIVO  | TRABAJADOR       | 3051            | 0                             | 0 | 0 | 0 | 0    | 0     | 3051 | 0 |
| 4.2.2.8.10 Fortalecer la mejora, capacitación y el uso de las tecnologías de la información y comunicación en los procesos educativos y en el desarrollo de competencias para la vida y el trabajo. |                  |                 |                               |   |   |   |      |       |      |   |



**GOBIERNO DEL ESTADO DE BAJA CALIFORNIA**  
**SECRETARIA DE PLANEACION Y FINANZAS**  
**AVANCE DEL SEGUNDO TRIMESTRE**

**RAMO:** 73 CONALEP

**PROGRAMA:** 140 CAPACITACIÓN Y SERVICIOS TECNOLÓGICOS

**UNIDAD RESPONSABLE:** 190 CENTRO DE ASISTENCIA Y SERVICIOS TECNOLÓGICOS

**ACTIVIDAD**

**492 PROPORCIONAR SERVICIOS DE ASISTENCIA TECNICA Y/O TECNOLÓGICA AL SECTOR PRODUCTIVO**

| UNIDAD DE MEDIDA  | META | CALENDARIZACIÓN |    |       |      | METAS ESPERADAS POR TRIMESTRE |      |       |      |       |      |
|---|------|-----------------|----|-------|------|-------------------------------|------|-------|------|-------|------|
|   |      | 149             | 92 | 1     | 2    | 3                             | 4    | 1     | 2    | 3     | 4    |
| PROPORCIONAR SERVICIOS TECNOLÓGICOS A LAS EMPRESAS PARA ALCANZAR UNA COBERTURA DE AL MENOS 149 SERVICIOS. |      |                 |    | 31    | 34   | 47                            | 58   | 30    | 0    | 33    | 0    |
|   |      |                 |    | Prog. | Real | Prog.                         | Real | Prog. | Real | Prog. | Real |

4.2.2.6.10 Fortalecer la mejora, capacitación y el uso de las tecnologías de la información y comunicación en los procesos educativos y en el desarrollo de competencias para la vida y el trabajo.