



# SECRETARÍA DE PLANEACIÓN Y FINANZAS

## SISTEMA ESTATAL DE EVALUACIÓN DEL DESEMPEÑO

### REPORTE DE INDICADORES DE DESEMPEÑO

73 - CONALEP

PRIMER TRIMESTRE 2019



PROGRAMA PRESUPUESTARIO

060 - CALIDAD EN LA EDUCACIÓN MEDIA SUPERIOR

NOMBRE DEL INDICADOR

PORCENTAJE DE DOCENTES DE CONALEP QUE HAN CUMPLIDO CON EL PROGRAMA DE ACTUALIZACIÓN Y CAPACITACIÓN DOCENTE

NIVEL EN LA MIR

COMPONENTE

DIMENSIÓN

EFICACIA

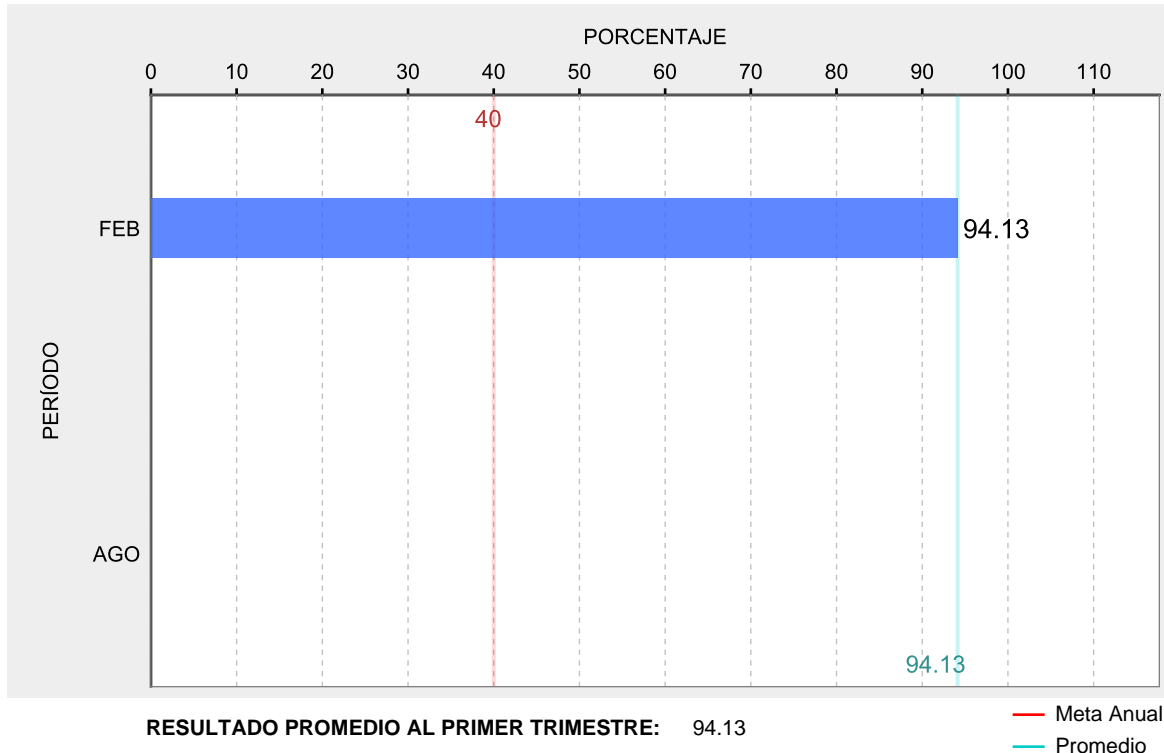
TIPO DE INDICADOR

DE GESTIÓN

TIPO DE RESULTADO

PROMEDIABLE

#### RESULTADOS 2019



#### ¿QUÉ MIDE?

PORCENTAJE DE DOCENTES DEL COLEGIO DE EDUCACIÓN PROFESIONAL TÉCNICA DE BAJA CALIFORNIA, QUE HAN CUMPLIDO CON EL PROGRAMA DE ACTUALIZACIÓN Y CAPACITACIÓN DOCENTE CON REFERENCIA AL TOTAL DE DOCENTES DEL CONALEP EN PLANTILLA.

**META ANUAL 2019:** 40

**FRECUENCIA:** SEMESTRAL

**UNIDAD DE MEDIDA:** PORCENTAJE

**COMPORTAMIENTO ESPERADO DEL INDICADOR:** ASCENDENTE

#### OBSERVACIONES:

INCORPORAMOS A MAS DEL 80% DE LOS DOCENTES EN LA CAPACITACIÓN DE LA ESTRATEGIA NACIONAL DE PROFESIONALIZACIÓN DOCENTE, A FIN DE ATENDER LAS DISPOSICIONES DEL NUEVO MODELO EDUCATIVO, Y SE INCORPORARON MENOS DOCENTES A CUBRIR VACANTES, LO QUE PERMITIÓ EVALUAR A MÁS DE ELLOS.



# SECRETARÍA DE PLANEACIÓN Y FINANZAS

SISTEMA ESTATAL DE EVALUACIÓN DEL DESEMPEÑO

REPORTE DE INDICADORES DE DESEMPEÑO

73 - CONALEP

PRIMER TRIMESTRE 2019



PROGRAMA PRESUPUESTARIO

060 - CALIDAD EN LA EDUCACIÓN MEDIA SUPERIOR

NOMBRE DEL INDICADOR

PORCENTAJE DE DOCENTES QUE PARTICIPAN EN EL PROGRAMA DE EVALUACIÓN DEL DESEMPEÑO DOCENTE (PEVID)

NIVEL EN LA MIR

COMPONENTE

DIMENSIÓN

EFICACIA

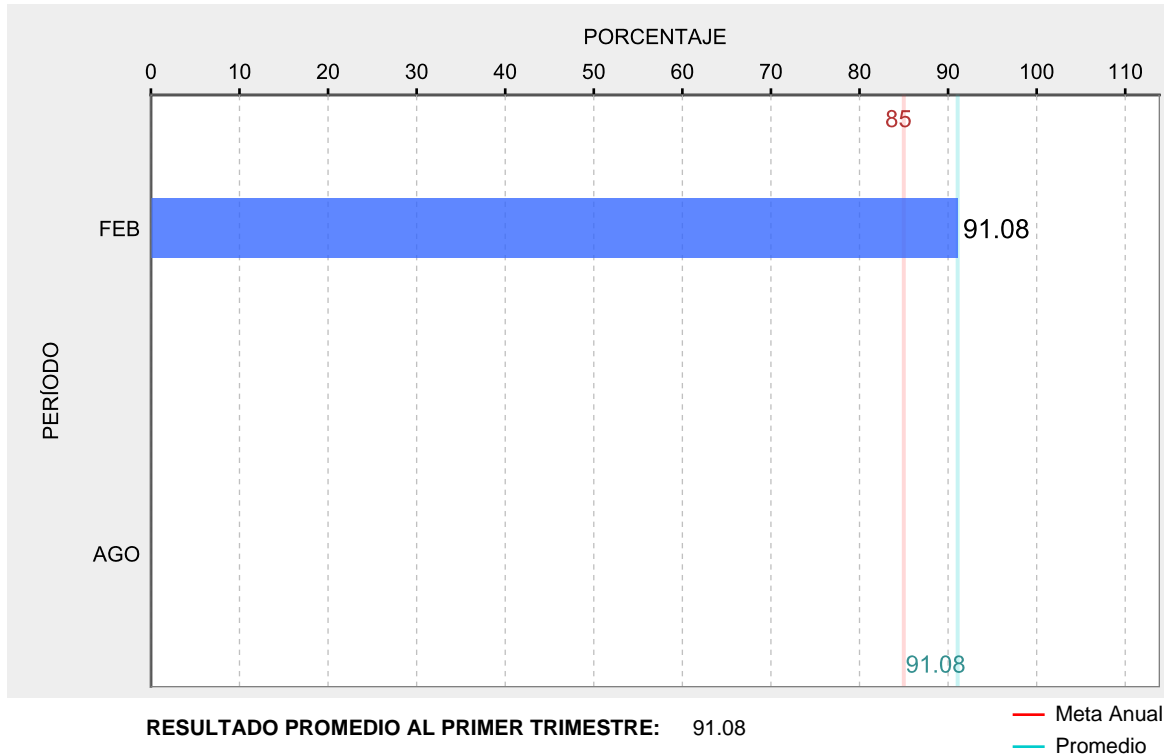
TIPO DE INDICADOR

DE GESTIÓN

TIPO DE RESULTADO

PROMEDIABLE

## RESULTADOS 2019



### ¿QUÉ MIDE?

EL PORCENTAJE DE DOCENTES QUE SON EVALUADOS DEL CONALEP B.C. QUE SON EVALUADOS EN EL PROGRAMA DE EVALUACIÓN DEL DESEMPEÑO DOCENTE (PEVID) CON RELACION AL TOTAL DE DOCENTES DE CONALEP B.C.

**META ANUAL 2019:** 85

**FRECUENCIA:** SEMESTRAL

**UNIDAD DE MEDIDA:** PORCENTAJE

**COMPORTAMIENTO ESPERADO DEL INDICADOR:** ASCENDENTE

### OBSERVACIONES:

SE IMPLEMENTARON ACCIONES A LOGRAR QUE LA TOTALIDAD DE LOS DOCENTES SE EVALUARÁN EN LOS 4 FACTORES.



# SECRETARÍA DE PLANEACIÓN Y FINANZAS

SISTEMA ESTATAL DE EVALUACIÓN DEL DESEMPEÑO

REPORTE DE INDICADORES DE DESEMPEÑO

73 - CONALEP

PRIMER TRIMESTRE 2019



PROGRAMA PRESUPUESTARIO

137 - COBERTURA EN EDUCACIÓN MEDIA SUPERIOR

NOMBRE DEL INDICADOR

PORCENTAJE DE ALUMNOS DE GRUPOS SOCIALES MINORITARIOS Y CON CAPACIDADES DIFERENTES ATENDIDOS CON SERVICIOS EDUCATIVOS EN CONALEP BC.

NIVEL EN LA MIR

COMPONENTE

DIMENSIÓN

EFICACIA

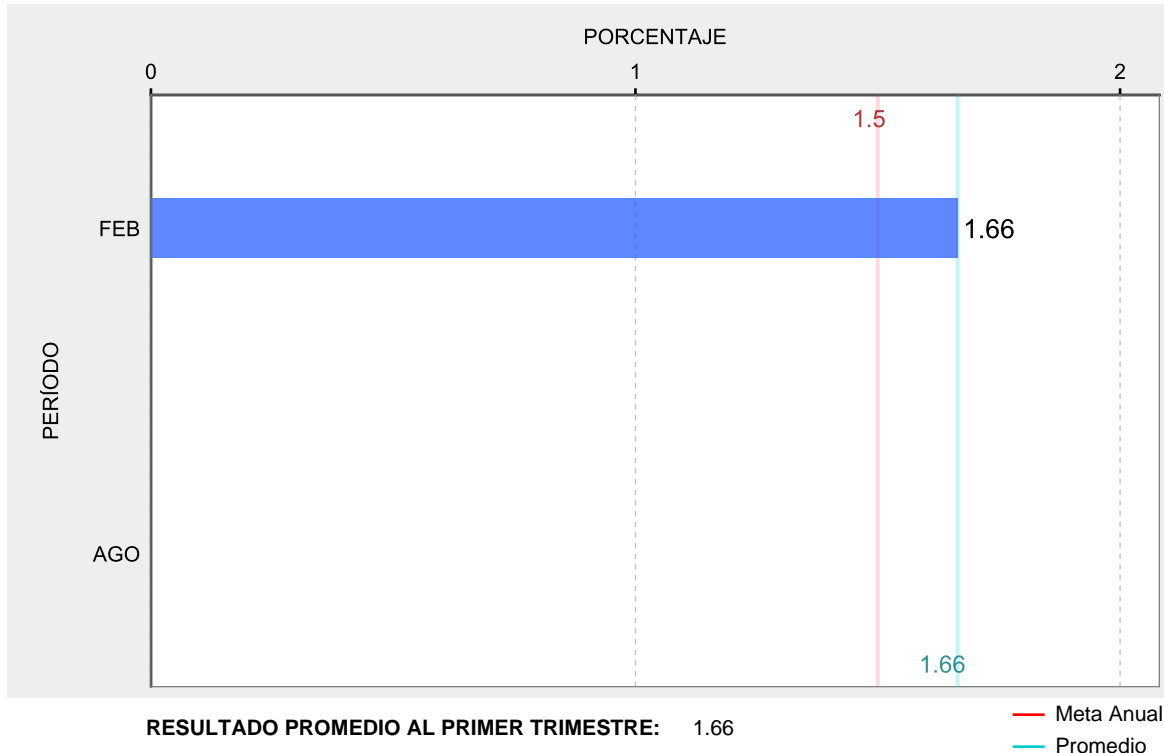
TIPO DE INDICADOR

ESTRATÉGICO

TIPO DE RESULTADO

PROMEDIABLE

## RESULTADOS 2019



### ¿QUÉ MIDE?

EL PORCENTAJE DE ALUMNOS DE GRUPOS SOCIALES MINORITARIOS Y CON CAPACIDADES DIFERENTES CON RESPECTO A LA MATRICULA TOTAL ATENDIDOS EN EDUCACIÓN MEDIA SUPERIOR POR PARTE DE CONALEP DE B.C.

**META ANUAL 2019:** 1.5

**FRECUENCIA:** SEMESTRAL

**UNIDAD DE MEDIDA:** PORCENTAJE

**COMPORTAMIENTO ESPERADO DEL INDICADOR:** ASCENDENTE

### OBSERVACIONES:

SE CONTINUÓ TRABAJANDO EN FORTALECER LOS PROCESOS DE INCLUSIÓN Y ENSEÑANZA-APRENDIZAJE DE LOS ALUMNOS CON CAPACIDADES DIFERENTES, LOGRANDO QUE MAS ALUMNOS PERMANEZCAN Y CONTINÚEN SUS ESTUDIOS.



# SECRETARÍA DE PLANEACIÓN Y FINANZAS

SISTEMA ESTATAL DE EVALUACIÓN DEL DESEMPEÑO

REPORTE DE INDICADORES DE DESEMPEÑO

73 - CONALEP

PRIMER TRIMESTRE 2019



PROGRAMA PRESUPUESTARIO

137 - COBERTURA EN EDUCACIÓN MEDIA SUPERIOR

NOMBRE DEL INDICADOR

PORCENTAJE DE ALUMNOS DEL CONALEP BECADOS

NIVEL EN LA MIR

COMPONENTE

DIMENSIÓN

EFICACIA

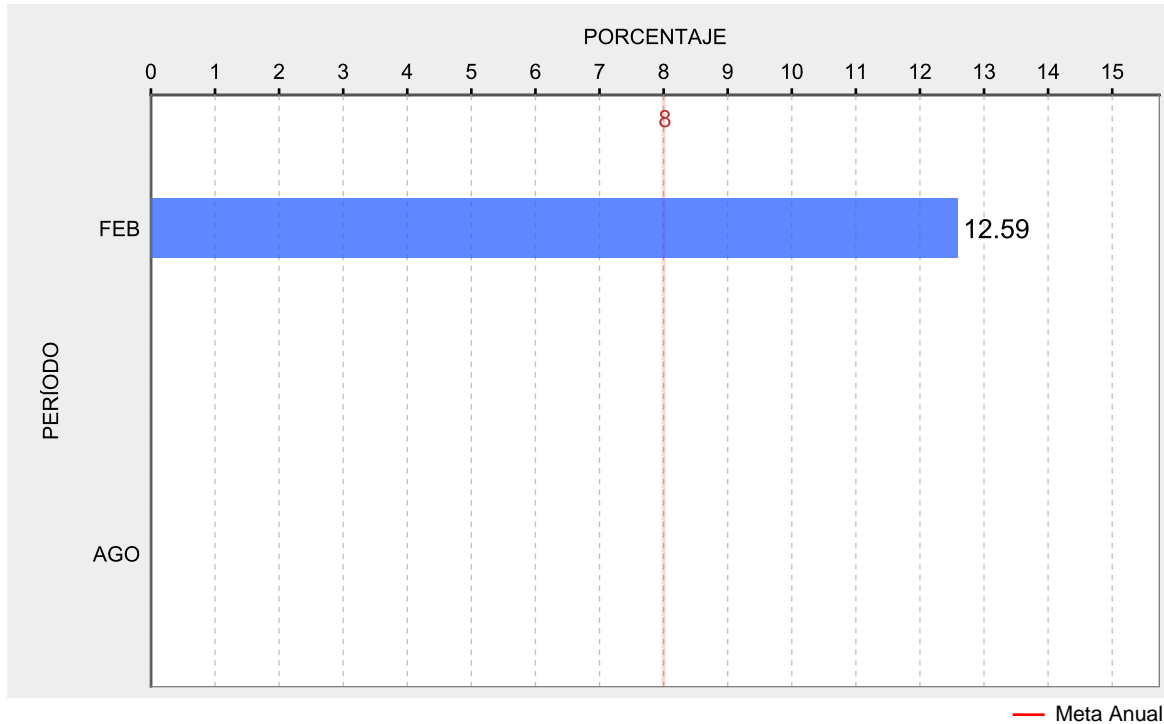
TIPO DE INDICADOR

ESTRATÉGICO

TIPO DE RESULTADO

ACUMULABLE

## RESULTADOS 2019



### ¿QUÉ MIDE?

EL PORCENTAJE DE ALUMNOS QUE RECIBEN ALGÚN TIPO DE APOYO ECONÓMICO DEL CONALEP CON RELACION AL TOTAL DE ALUMNOS DE CONALEP.

**META ANUAL 2019:** 8

**FRECUENCIA:** SEMESTRAL

**UNIDAD DE MEDIDA:** PORCENTAJE

**COMPORTAMIENTO ESPERADO DEL INDICADOR:** ASCENDENTE

### OBSERVACIONES:

SE LOGRO INCORPORAR A MAYOR ALUMNOS A LA BECA PROSPERA Y A APOYOS DEL SECTOR PRIVADO.



# SECRETARÍA DE PLANEACIÓN Y FINANZAS

SISTEMA ESTATAL DE EVALUACIÓN DEL DESEMPEÑO

REPORTE DE INDICADORES DE DESEMPEÑO

73 - CONALEP

PRIMER TRIMESTRE 2019



PROGRAMA PRESUPUESTARIO

137 - COBERTURA EN EDUCACIÓN MEDIA SUPERIOR

NOMBRE DEL INDICADOR

ÍNDICE DE TRANSICIÓN DE ALUMNOS DE CONALEP

NIVEL EN LA MIR

COMPONENTE

DIMENSIÓN

EFICACIA

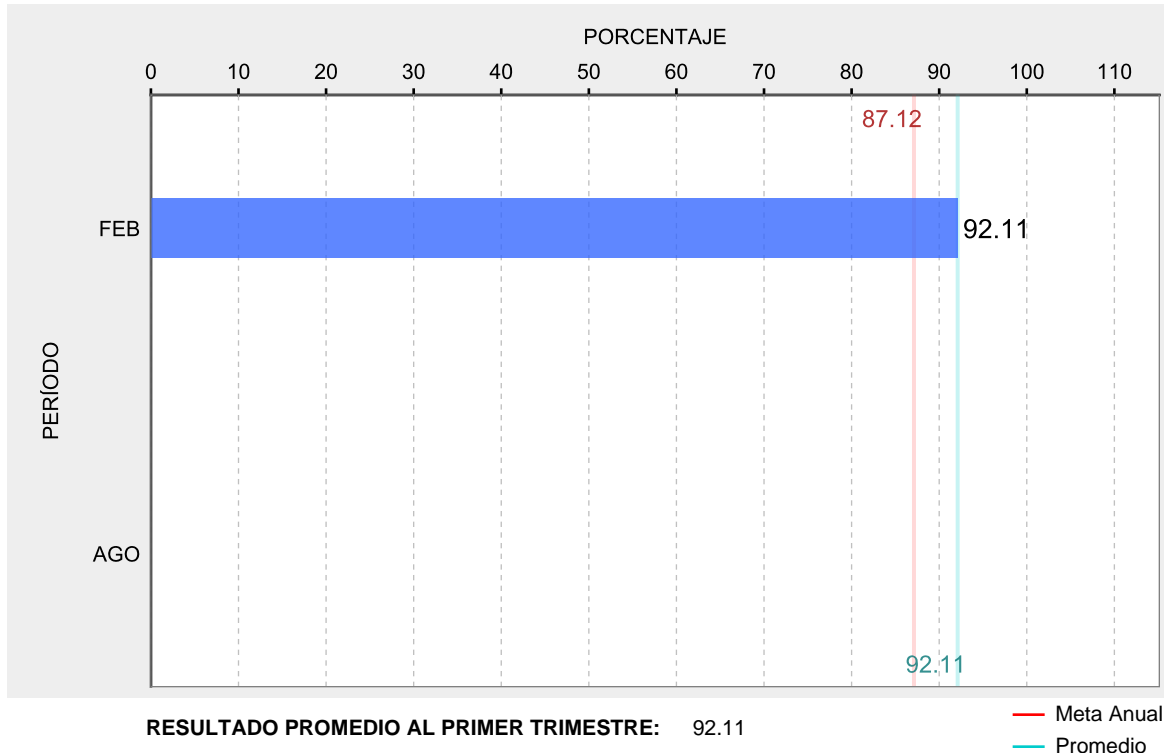
TIPO DE INDICADOR

ESTRATÉGICO

TIPO DE RESULTADO

PROMEDIABLE

## RESULTADOS 2019



### ¿QUÉ MIDE?

PORCENTAJE DE ALUMNOS DEL CONALEP QUE TRANSITAN O SE REINSCRIBEN AL SIGUIENTE SEMESTRE

**META ANUAL 2019:** 87.12

**FRECUENCIA:** SEMESTRAL

**UNIDAD DE MEDIDA:** PORCENTAJE

**COMPORTAMIENTO ESPERADO DEL INDICADOR:** ASCENDENTE

### OBSERVACIONES:

SE IMPLEMENTARON ACCIONES PARA TRABAJAR CON LAS HABILIDADES SOCIOEMOCIONALES, EVALUACIÓN DE PROYECTOS TRANSVERSALES Y EL SENTIDO DE PERTENENCIA DE LOS ALUMNOS, ESTO DERIVADO DE LOS CAMBIOS EN EL NUEVO MODELO ACADÉMICO EN B.C., LOGRANDO MAYOR CANTIDAD DE ALUMNOS EN EL AULA Y EVITANDO LA DESERCIÓN ESCOLAR.



# SECRETARÍA DE PLANEACIÓN Y FINANZAS

SISTEMA ESTATAL DE EVALUACIÓN DEL DESEMPEÑO

REPORTE DE INDICADORES DE DESEMPEÑO

73 - CONALEP

PRIMER TRIMESTRE 2019



PROGRAMA PRESUPUESTARIO

139 - VINCULACIÓN Y FORMACIÓN CIUDADANA

NOMBRE DEL INDICADOR

PORCENTAJE DE ALUMNOS DEL CONALEP QUE REALIZAN ACCIONES EN BENEFICIO DE LA COMUNIDAD

NIVEL EN LA MIR

COMPONENTE

DIMENSIÓN

EFICACIA

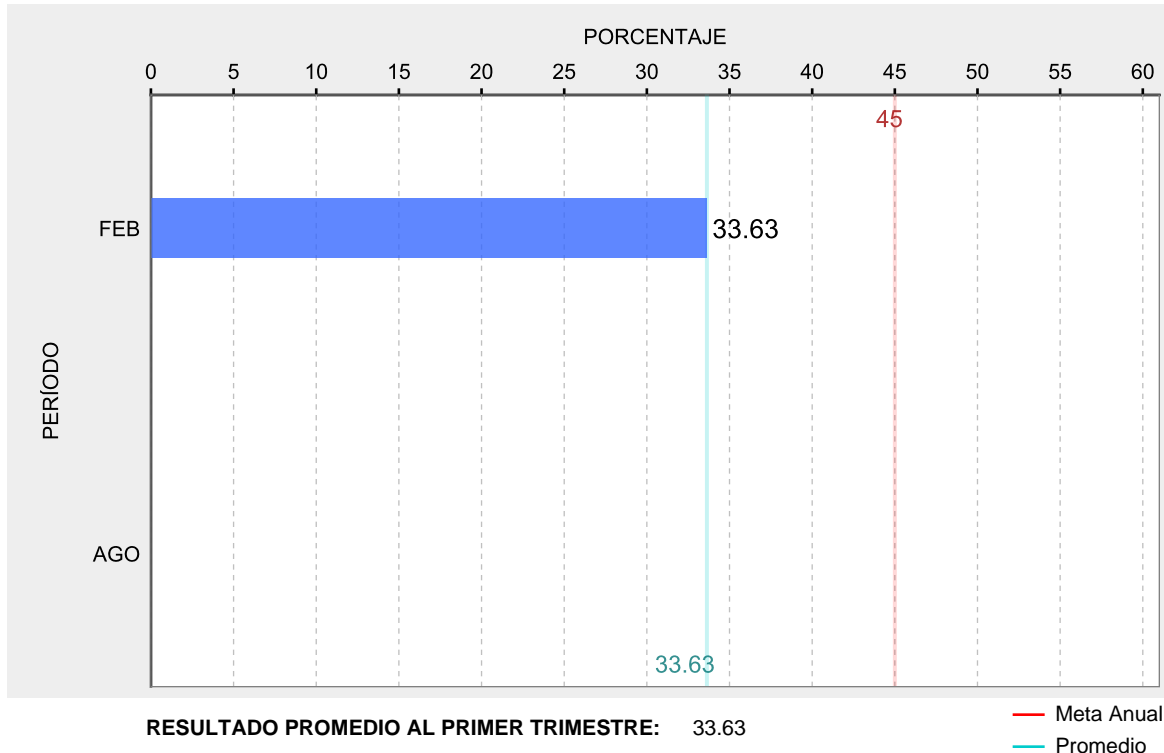
TIPO DE INDICADOR

DE GESTIÓN

TIPO DE RESULTADO

PROMEDIABLE

## RESULTADOS 2019



### ¿QUÉ MIDE?

PORCENTAJE DE ALUMNOS DEL CONALEP QUE REALIZAN ACCIONES EN BENEFICIO A LA COMUNIDAD CON RELACIÓN AL TOTAL DE ALUMNOS DEL CONALEP

**META ANUAL 2019:** 45

**FRECUENCIA:** SEMESTRAL

**UNIDAD DE MEDIDA:** PORCENTAJE

**COMPORTAMIENTO ESPERADO DEL INDICADOR:** ASCENDENTE

### OBSERVACIONES:

EN ESTE PERIODO, SE DIO MAYOR IMPULSO A LAS ACCIONES DE ACOMPAÑAMIENTO ACADÉMICO Y ESCOLAR A LOS ALUMNOS, CON ACTIVIDADES DE VIDA SALUDABLE Y ORIENTACIÓN, A FIN DE IMPULSAR Y FOMENTAR LA PERMANENCIA DE LOS ESTUDIANTES, POR LO QUE DISMINUYERON LAS ACTIVIDADES EXTERNAS, COMO LAS DE CAPACITACIÓN SOCIAL Y SERVICIOS A LA COMUNIDAD. SIN EMBARGO ESTE AÑO SE TRABAJA EN LA INCORPORACIÓN DE PROYECTOS TRANSVERSALES DE EVALUACIÓN Y COMO RESULTADO SE OBTUVO UN INCREMENTO EN LA PERMANENCIA Y TRANSICIÓN DE LOS ALUMNOS.