



Informe de Resultados ciclo escolar 2013-2014

Plantel : Tecate, Ing. Cesar Moreno Martínez de Escobar

“ Informe de Resultados ciclo escolar 2013-2014”

Nombre del Director:



ESCOLARES

“ Informe de Resultados ciclo escolar 2013-2014”

Absorción y Admisión

AGO-DIC 2013 CICLO 2013 - 2014 - 1	
EGRESADO SECUNDARIA	1800
ASPIRANTE CON EXAMEN	306
NUEVO INGRESO	271
ABSORCION	15%
REINGRESOS	19

Matricula

FEB-JUN 2014 CICLO 2013 - 2014 - 2		ADMO	EMEC	INFO	TOT
MATRICULA		130	197	207	534
GRUPOS					16

AGO-DIC 2013 CICLO 2013 - 2014 - 1		ADMO	EMEC	INFO	TOT
		155	212	226	593
					16

ESCOLARES


“ Informe de Resultados ciclo escolar 2013-2014”

Abandono Escolar

	FEB-JUN 2014 CICLO 2013 - 2014 - 2	AGO-DIC 2013 CICLO 2013 - 2014 - 1
BAJAS	70	65
INDICE	13%	11%

Estrategias de acompañamiento para reducir la deserción

- Programa yo no abandono
- Se revisa la inasistencia diariamente
- Se le llama al padre de familia con 3 inasistencias
- Revisión de Avances Académicos a los alumnos en riesgo cada 6 semanas



ESCOLARES

“ Informe de Resultados ciclo escolar 2013-2014”

Egresados, Eficiencia Terminal

FEB-JUN 2014				
CICLO 2013 - 2014 - 2				
	ADMO	EMEC	INFO	TOT
EGRESADOS GENERACION PURA	20	47	51	118
EGRESADO GENERACION ANTERIOR	5	11	3	19
TOTAL EGRESADOS	25	58	54	137
MATRICULA 3 AÑOS ATRÁS	46	98	92	236
%EFICIENCIA TERM ACT	43%	48%	55%	50%

Certificación, Titulación, y Cédulas Profesionales

FEB-JUN 2014				
CICLO 2013 - 2014 - 2				
	ADMO	EMEC	INFO	TOT
CERTIFICADOS	18	57	54	129
INDICE CERT				94%
TITULOS	18	57	54	129
INDICE TITULADOS				94%
CEDULA PROFESIONAL	12	20	17	49
INDICE CEDULAS				38%

ESCOLARES

“ Informe de Resultados ciclo escolar 2013-2014”

Becas

TIPO BECA	FEB-JUN 2014 CICLO 2013 - 2014 - 2		AGO-DIC 2013 CICLO 2013 - 2014 - 1	
	ALUMNOS	MONTO SEMESTRAL	ALUMNOS	MONTO SEMESTRAL
CONALEP EXELENIA	6	32,400.00	9	46,800.00
CONALEP SUPERACIO	8	21,600.00	9	23,400.00
CONALEP RETENCION	19	25,650.00	25	32,500.00
BMS INGRESO	0		0	
BMS PERMANENCIA	186	665,250.00	183	640,250.00
BMS DUAL	2	20,000.00		
BMS OTRAS	14	51,875.00	18	66,750.00
PROSPERA	67	187,455.00	42	172,620.00
GRATUIDAD	27	9,618.00	81	28,856.00
OTRAS	0		0	
TOTAL	329	1,013,848.00	367	1,011,176.00
INDICE DE BECADOS	62%		62%	

Formación Técnica


“ Informe de Resultados ciclo escolar 2013-2014”

- **% Aprovechamiento**

Ciclo 1,13,14		Ciclo 2,13,14	
1ro	7,4	2do	7,4
3do	7,9	4to	7,6
5to	8,0	6to	8,3

- **% Aprobación**

Ciclo 1,13,14		Ciclo 2,13,14	
1ro	86,0	2do	75,6
3do	90,9	4to	76,9
5to	91,9	6to	95,8



Formación Técnica

“ Informe de Resultados ciclo escolar 2013-2014”

- Índice Transición

AGO-DIC 2013			
CICLO 2013 - 2014 - 2			
1RO A 2DO	3RO A 4TO	5TO A 6TO	TOTAL
0.86	0.94	0.94	0.90

- ENLACE

Año	INSUFICIENTE	ELEMENTAL	BUENO	EXCELENTE		Año	INSUFICIENTE	ELEMENTAL	BUENO	EXCELENTE
2012	4,6	23	63,6	8,8		2012	4,7	35,8	55,4	4,1
2013	3,2	23,4	60,3	13,1		2013	2,3	16,4	68	13,3
2014	0,5	20,1	71,1	8,3		2014	5	34,2	55,8	5
H. MATEMATICA						H. MATEMATICA				
MATUTINO						VESPERTINO				
Año	INSUFICIENTE	ELEMENTAL	BUENO	EXCELENTE		Año	INSUFICIENTE	ELEMENTAL	BUENO	EXCELENTE
2012	26,1	46,2	23,5	4,3		2012	21,6	48,6	23,6	6,1
2013	17,6	40	23,6	18,8		2013	13,4	37	26	23,6
2014	14	40,5	24,5	21		2014	26,7	42,5	19,2	11,7

Área Administrativa y Financiera

“ Informe de Resultados ciclo escolar 2013-2014”

Personal docente, directivo y administrativo


NO DOCENTES	TABULADOR	HSM
23	PA	412
7	PB	126
3	PC	42
7	TA	120
TOTAL 40		700 SHM

NO DE PLAZAS	PUESTO	BASE / CONFIANZA
1	Director	Confianza
3	Jefe de Proyecto	Confianza
1	Subjefe Técnico Especialista	Confianza
1	Secretaria “B”	Base
1	Técnico Bibliotecario	Base
1	Asistente Servicios Básicos	Base
1	Auxiliar de Servicios Generales	Base
2	Auxiliar de Seguridad	Base
1	Supervisor de Mantenimiento	Base
Total		12

Capacitación

“ Informe de Resultados ciclo escolar 2013-2014”

Capacitación	AGO-DIC 2013 CICLO 2013 - 2014 - 1	FEB-JUN 2014 CICLO 2013 - 2014 - 2
NO. CURSOS	35	22
NO. CAPACITADOS	173	86
NO. EVALUADOS EN COMPETENCIAS	0	0



Área Administrativa y Financiera

“ Informe de Resultados ciclo escolar 2013-2014”

Presupuesto a signado al plantel

Tipo de Ingreso	Ingreso presupuestal de l 1 13 14	Ingreso Real Captado del 2 13 14	Diferencia
Ingresos por Servicios Educativos	678,730.00	703,450.00	24,720.00
Ingresos por Servicios de capacitación	302,000.00	298,650.00	3,350.00
Ingresos Servicios Adicionales	483,400.00	490,616.00	7,216.00
TOTAL DE INGRESOS	1,464,130.00	1,492,716	28,586.00

Área Administrativa y Financiera

“ Informe de Resultados ciclo escolar 2013-2014”

Ingresos propios o autogenerados

Concepto	Importes
Materiales y Útiles de Oficina	21,089.00
Material de Limpieza	11,440.00
Servicios de Agua Potable	192,178.00
Materiales y Útiles de Impresión	20,572.00
Materiales Para Mantenimiento Edificios y Locales	2552.00
Combustibles y Lubricantes	6003.00
Servicio Postal y de Mensajería	2,346.00
Servicio Telefónico	40,924.00
Servicio de Energía Eléctrica	102500.00
Servicio de Agua Potable	89,440.00
Derechos y Servicios de Conducción	29,943.00
Servicio de Vigilancia y Monitoreo	259,840.00
Servicio de Arrendamiento Maquinaria y Equipo	20,318.00
Servicio de Instalación y Reparación Edificios	17,808.00
Viáticos	2,028.00
Peajes	800.00
Fondo par el Trámite de Titulación	43,710.00
TOTAL	

Área Administrativa y Financiera

“ Informe de Resultados ciclo escolar 2013-2014”

Precisar los mecanismos implementados para el control, transparencia y seguimiento de la gestión financiera precisando las actividades para la vigilancia del ejercicio de los recursos del plantel.

EL EJERCICIO DE LOS RECURSOS ESTA SUJETOS AL SEGUIMIENTO PUNTUAL DEL PRESUPUESTO DE EGRESOS PROGRAMADO Y AUTORIZADO PARA EL EJERCICIO FISCAL, MENSUALMENTE EL SE PRESENTA A LA DIRECCION ESTATAL LA INFORMACION RELATIVA A LA SITUACION FINANCIERA DE EL PLANTEL QUE CONSTA DE CONTABILIDAD Y AVANCES PRESUPUESTALES EJERCIDOS POR PROGRAMAS Y CONSOLIDADO DE CADA UNA DE LAS PARTIDAS QUE FUERON CONSIDERADAS EN EL PRESUPUESTO DE EGRESOS TANTO DE SEVICIOS PERSONALES, COMO DE MATERIALES Y SUMINISTROS Y SERVICIOS GENERALES.

DE LA MISMA MANERA SE PRESENTA Y SE ATIENDE AUDITORIA DE EL ORGANO DE FISCALIZACION Y DE LA CONTRALORIA DE EL ESTADO.

Informática

“ Informe de Resultados ciclo escolar 2013-2014”


Área Informática y de Telecomunicaciones

- Número de computadoras y % de alumno por computadora.

FEB-JUN 2014 CICLO 2013 - 2014 - 2	
Num de computadoras	100
% de alumnos por computadora	18%

AGO-DIC 2013 CICLO 2013 - 2014 - 1	
Num de computadoras	100
% de alumnos por computadora	16%

- Adquisición de equipo y su medio
- Número de mantenimientos realizados
Uno por semestre



Área de Vinculación

“ Informe de Resultados ciclo escolar 2013-2014”

Promoción:

- Se realizó la campaña de promoción y difusión (Expo Prepas) a través de la instalación de módulos en las **6 secundarias** del área urbana de la ciudad , donde se proporcionó información a los alumnos de tercer grado.

Se participo en la Expo Prepa Masiva en coordinación con el comité de vinculación, donde se atendió a los alumnos de las secundarias particulares y rurales Numero de Secundarias visitadas.

En total se atendieron 1796 alumnos.

- Durante el ciclo escolar se utilizo el servicio de la radio XEKT como medio de comunicación recibiendo sin costo, un total de 11 minutos al aire, para dar a conocer distintos avisos de interés para la comunidad estudiantil y padres de familia.



Área de Vinculación

“ Informe de Resultados ciclo escolar 2013-2014”

Atención:

Las acciones realizadas en pro de la comunidad, en el periodo reportado, se realizaron con apoyo de instituciones publicas como IMJUVET y DIF Municipal, así como de asociaciones Civiles tales como Comité de Mujeres Lluvia del Sur y Fundación La Puerta.

En estas acciones se vio la participación activa de nuestro alumnos del plantel teniendo como resultado lo siguiente:

TIPO DE SERVICIO	NO. DE BENEFICIADOS	NO. DE PARTICIPANTE
Mantenimiento al plantel	1207	30
Limpieza en áreas de la comunidad	4292	29
Apoyo con despensas y víveres	154	425
Entrega de juguetes	226	16
Otros servicios *	683	20

* Mantenimiento a instalaciones eléctricas en escuelas, pintura en evento día del niño y equino terapia.

Área de Vinculación

“ Informe de Resultados ciclo escolar 2013-2014”

•Se impartieron un total de **8 cursos** de capacitación social beneficiando de manera gratuita a **130 personas**, de los cuales 5 se realizaron en las instalaciones de nuestro plantel y 3 en la comunidad.

Los temas impartidos fueron, talleres de ortografía y redacción, internet para padres de familia, Diseño y creación de bisutería, elaboración de postres, entre otros.


Vinculación:

•Se coordinó la Expo Emprendedores 2013, mostrando la presentación de **37 proyectos empresariales**, ante el sector productivo representado por empresarios y representantes de organismos privados.

•Nuestra relación con las empresas de la localidad sigue fortaleciéndose Por lo que hemos celebrado **11 convenios** con los sectores público y privado, integrándolos a nuestro catalogo de empresas e instituciones disponibles para la realización de Servicio y Practicas de nuestros alumnos.

•El índice de egresados colocados en el sector productivo nacional es de **13 alumnos**, de los cuales 10 presentan congruencia profesional y reciben un sueldo mensual en el rango de clasificación A (\$1,000.00 a \$4,000.00).

•A través de la aplicación de encuesta a Egresados, detectamos que el índice de colocación en el sector Educación Superior fue de 33%.



Área de Vinculación

“ Informe de Resultados ciclo escolar 2013-2014”

- 19 de nuestros alumnos fueron beneficiados en este ciclo, con el apoyo de estímulos económicos de parte del sector productivo, siendo un total de \$25,370.00 los gozados.
- Hemos recibido el apoyo de parte del sector productivo local a través de becas externas otorgando el apoyo para transportación gratuita, beneficiando a un total de 10 alumnos representando un monto de \$15,920.00.

Así mismo recibimos Becas del programa BECALOS ayudando a 3 alumnos con promedios destacados en nuestro plantel.

- Gracias a aportaciones de padres de familia, patrocinios de empresas, apoyos de regidores y de instituciones gubernamentales hemos recibido 13 donaciones que representan un valor aproximado de \$19,560.00, entre las que destacan, material deportivo, equipo de cómputo, papelería, material de construcción, y material para limpieza. Así como también la donación de 2 bancas de cemento para área de recreación de los alumnos. Mismas con las que hemos podido llevar a cabo actividades de mejora para nuestro plantel, así como actividades extracurriculares para el desarrollo de nuestros alumnos.





“ Informe de Resultados ciclo escolar 2013-2014”

conclusión:

