



GOBIERNO DEL ESTADO DE BAJA CALIFORNIA
SECRETARIA DE PLANEACION Y FINANZAS
IDENTIFICACIÓN DE PROGRAMAS PARA EL EJERCICIO FISCAL 2019

RAMO: 73 - CONALEP

PROGRAMA: 006 - GESTIÓN Y CONDUCCIÓN DE LA POLÍTICA INSTITUCIONAL

ELEMENTO

RESUMEN NARRATIVO


FIN

CONTRIBUIR A UN GOBIERNO CERCANO, TRANSPARENTE, EFICIENTE, MODERNO Y CON ENFOQUE DE SERVICIO AL CIUDADANO; MEDIANTE POLÍTICAS PÚBLICAS ORIENTADAS PARA RESULTADOS

PROPOSITO

SERVICIOS EN EDUCACIÓN MEDIA SUPERIOR SE BRINDAN EN ESPACIOS CONSOLIDADOS Y CON EQUIPAMIENTO ADECUADO PARA CONTRIBUIR A LA COBERTURA DE LA DEMANDA DE EDUCACIÓN MEDIA SUPERIOR

| CAPÍTULO | PRESUPUESTO POR CATEGORÍA PROGRAMÁTICA DESCRIPCIÓN CAPÍTULO | PRESUPUESTO DE EGRESOS | | |
|----------|----------------------------------------------------------------|--------------------------|-----------------|------------------------|
| | | AUTORIZADO INICIAL ANUAL | MODIFICADO | DEVENGADO AL TRIMESTRE |
| 10000 | SERVICIOS PERSONALES | \$ 1,145,015.14 | \$ 1,354,833.52 | \$ 740,461.38 |
| 20000 | MATERIALES Y SUMINISTROS | \$ 20,000.00 | \$ 55,000.00 | \$ 31,971.80 |
| 30000 | SERVICIOS GENERALES | \$ 132,670.00 | \$ 418,767.81 | \$ 235,861.40 |


ENRIQUE REYES MACHADO
RESPONSABLE DEL RAMO


ENRIQUE REYES MACHADO
RESPONSABLE DEL PROGRAMA



GOBIERNO DEL ESTADO DE BAJA CALIFORNIA
SECRETARIA DE PLANEACION Y FINANZAS

FORMATO DE METAS DE INDICADORES DE LOS PROGRAMAS 2019

RAMO: 73 CONALEP

PROGRAMA: 006 GESTIÓN Y CONDUCCIÓN DE LA POLÍTICA INSTITUCIONAL

| INDICADOR | META 2019 | UNIDAD DE MEDIDA | PERIODICIDAD | QUÉ MIDE | RESULTADO |
|----------------------------------------------------------------------------------|-----------|------------------|--------------|-----------------------------------------------------------------------------------------------------------------------------------------------------------------------------------------------------------------------------------------|---------------|
| CONTRIBUCIÓN DEL CONALEP A LA COBERTURA EN EDUCACIÓN MEDIA SUPERIOR EN EL ESTADO | 4.5 | PORCENTAJE | ANUAL | EL PORCENTAJE DE JÓVENES MATRICULADOS EN EL COLEGIO DE EDUCACIÓN PROFESIONAL TÉCNICA DE BAJA CALIFORNIA (CONALEP), EN RELACIÓN CON AQUELLOS QUE TIENEN LA EDAD NORMATIVA (16-18 AÑOS) PARA CURSAR EL NIVEL DE EDUCACIÓN MEDIA SUPERIOR. | NO PROGRAMADO |



GOBIERNO DEL ESTADO DE BAJA CALIFORNIA
SECRETARIA DE PLANEACION Y FINANZAS
AVANCE DEL TERCER TRIMESTRE

RAMO: 73 CONALEP
PROGRAMA: 006 GESTIÓN Y CONDUCCIÓN DE LA POLÍTICA INSTITUCIONAL
UNIDAD RESPONSABLE: 100 DIRECCION ESTATAL

ACTIVIDAD

14 EVALUACION Y ASEGURAMIENTO DE RESULTADOS

| META | UNIDAD DE MEDIDA | CALIFICACION | | METAS ESPERADAS POR TRIMESTRE | | | | | | | |
|---------------------------------------------------------------------------------------------------------------------------------------------------------------|------------------|--------------|------|-------------------------------|------|-------|------|-------|------|-------|------|
| | | 2019 | 2020 | 1 | | 2 | | 3 | | 4 | |
| | | Prog. | Real | Prog. | Real | Prog. | Real | Prog. | Real | Prog. | Real |
| CONTRIBUIR A LA ATENCION DE LA DEMANDA DE EDUCACION MEDIA SUPERIOR PROPORCIONANDO SERVICIOS AL MENOS A 8,150 ALUMNOS DE LA POBLACION DEMANDANTE EN EL ESTADO. | ALUMNO | 8150 | 0 | 0 | 0 | 0 | 0 | 0 | 0 | 8150 | 0 |

4.2.1.1.10 Considerar los espacios físicos necesarios, así como modernizar la infraestructura y el equipamiento de los planteles que permitan la atención de la demanda del servicio educativo.



GOBIERNO DEL ESTADO DE BAJA CALIFORNIA
SECRETARIA DE PLANEACION Y FINANZAS
AVANCE DEL TERCER TRIMESTRE

RAMO: 73 CONALEP
PROGRAMA: 006 GESTIÓN Y CONDUCCIÓN DE LA POLÍTICA INSTITUCIONAL
UNIDAD RESPONSABLE: 100 DIRECCION ESTATAL

ACTIVIDAD

568 CONTAR CON HERRAMIENTAS QUE FACILITEN EL CONTROL Y LA EVALUACIÓN, ACTUALIZADAS CONFORME A LAS MEJORES PRÁCTICAS Y LA NORMATIVA VIGENTE

| META | UNIDAD DE MEDIDA | CALENDARIZACIÓN | | METAS ESPERADAS POR TRIMESTRE | | | | | | | | | | |
|----------------------------------------------------------------------------------------------------------------------------------------------------------------|-----------------------|-----------------|---|-------------------------------|---|---|---|---|---|---|---|---|---|---|
| | | 1 | 2 | 1 | 2 | 3 | 1 | 2 | 3 | 1 | 2 | 3 | | |
| INPLEMENTAR MECANISMOS DE CONTROL INTERNO QUE PERMITAN LA OBSERVANCIA DE LAS DISPOSICIONES LEGALES VIGENTES Y EL CUMPLIMIENTO DE LOS OBJETIVOS INSTITUCIONALES | ACCIÓN DE SUPERVISIÓN | 4 | 3 | 1 | 1 | 1 | 1 | 1 | 1 | 1 | 1 | 1 | 1 | 0 |

7.4.2.1.20 Contar con herramientas que faciliten el control y la evaluación, actualizadas conforme a las mejores prácticas y la normativa vigente.



Gobierno del Estado de Baja California
Secretaría de Planeación y Finanzas

Identificación de Programas para el Ejercicio Fiscal 2019

Ramo: 73 - CONALEP
Programa: 008 - Administración

ELEMENTO


RESUMEN NARRATIVO

FIN CONTRIBUIR A UN GOBIERNO CERCAÑO, TRANSPARENTE, MODERNO Y CON UN ENFOQUE DE SERVICIO AL CIUDADANO MEDIANTE PROCESOS ADMINISTRATIVOS EFICIENTES

PROPOSITO LOS RECURSOS HUMANOS, FINANCIEROS Y MATERIALES SE ADMINISTRAN CON EFICIENCIA, TRANSPARENCIA Y CONTRIBUYEN AL LOGRO DE LOS RESULTADOS INSTITUCIONALES.

| CAPITULO | DESCRIPCION CAPITULO | PRESUPUESTO DE EGRESOS | | |
|----------|-----------------------------------------|------------------------|------------------|------------------------|
| | | AUTORIZADO INICIAL | ANUAL MODIFICADO | DEVENGADO AL TRIMESTRE |
| 10000 | SERVICIOS PERSONALES | \$ 5,082,421.33 | \$ 5,399,894.07 | \$ 3,094,168.26 |
| 20000 | MATERIALES Y SUMINISTROS | \$ 7,500.00 | \$ 227,045.00 | \$ 101,118.42 |
| 30000 | SERVICIOS GENERALES | \$ 440,977.00 | \$ 2,215,306.26 | \$ 1,695,774.55 |
| 50000 | BIENES MUEBLES, INMUEBLES E INTANGIBLES | \$ 0.00 | \$ 31,478.00 | \$ 0.00 |


ENRIQUE REYES MACHADO
RESPONSABLE DEL RAMO


LETICIA LOPEZ PACHECO
RESPONSABLE DEL PROGRAMA



GOBIERNO DEL ESTADO DE BAJA CALIFORNIA
SECRETARIA DE PLANEACION Y FINANZAS

FORMATO DE METAS DE INDICADORES DE LOS PROGRAMAS 2019

RAMO: 73 CONALEP

PROGRAMA: 008 ADMINISTRACIÓN

| INDICADOR | META 2019 | UNIDAD DE MEDIDA | PERIODICIDAD | QUÉ MIDE | RESULTADO |
|-----------------------------------------------------------------------------------------------------------------|-----------|---------------------------|--------------|----------------------------------------------------------------------------------------------------------------------------------|---------------|
| COSTO PROMEDIO POR ALUMNO EN CONALEP | 9963.28 | COSTO PROMEDIO POR ALUMNO | ANUAL | EL COSTO PROMEDIO ANUAL QUE REPRESENTA CADA ALUMNO PARA EL COLEGIO DE EDUCACION PROFESIONAL TECNICA DE BAJA CALIFORNIA (CONALEP) | NO PROGRAMADO |
| INDICE DE CALIDAD EN EL EJERCICIO DEL GASTO PUBLICO COLEGIO DE EDUCACION PROFESIONAL TECNICA DE BAJA CALIFORNIA | 85 | PORCENTAJE | SEMESTRAL | LA CALIDAD EN EL EJERCICIO DEL GASTO PUBLICO DE LA INSTITUCION AL TRIMESTRE DEL EJERCICIO FISCAL ACTUAL | 71.35 |



GOBIERNO DEL ESTADO DE BAJA CALIFORNIA
SECRETARIA DE PLANEACION Y FINANZAS
AVANCE DEL TERCER TRIMESTRE

RAMO: 73 CONALEP
PROGRAMA: 008 ADMINISTRACIÓN

UNIDAD RESPONSABLE: 120 SUBDIRECCION DE ADMINISTRACION DE RECURSOS

ACTIVIDAD

15 ADMINISTRAR Y OPTIMIZAR CON TRANSPARENCIA Y EFICIENCIA LOS PROCESOS Y RECURSOS DE LA INSTITUCIÓN

| META | UNIDAD DE MEDIDA | CATEGORIZACION | | METAS ESPERADAS POR TRIMESTRE | | | | | | | | | | |
|------------------------------------------------------------------------------------------------------------------------------------------------------------------------------------------------------------------|-----------------------|----------------|---|-------------------------------|---|---|---|---|---|---|---|---|---|---|
| | | 1 | 2 | 1 | 2 | 3 | 1 | 2 | 3 | 4 | | | | |
| COORDINAR LA CORRECTA APLICACION DE LOS RECURSOS PRESUPUESTALES, ASI COMO LOS RECURSOS MATERIALES PARA PROPORCIONAR TODOS LOS SERVICIOS QUE REQUIERAN LOS ALUMNOS Y ASEGURAR LA TRANSPARENCIA DE LA INSTITUCION. | INFORME FINANCIERO | 4 | 3 | 1 | 1 | 1 | 1 | 1 | 1 | 1 | 1 | 1 | 1 | 0 |
| 7.1.2.2.10 Realizar la planeación operativa anual para asegurar el gasto público orientado a resultados. | | | | | | | | | | | | | | |
| META | UNIDAD DE MEDIDA | CATEGORIZACION | | METAS ESPERADAS POR TRIMESTRE | | | | | | | | | | |
| IMPULSAR EL PROGRAMA DE MEJORA CONTINUA EN LOS PLANTELES, MEDIANTE LA DEFINICION DE PLANES DE TRABAJO Y SUPERVISION DE PLANES DE TRABAJO DE LAS AREAS DE INFORMATICA | PROGRAMA | 1 | 0 | 1 | 2 | 3 | 1 | 3 | 1 | 4 | 1 | 1 | 1 | 0 |
| 4.2.2.8.10 Fortalecer la mejora, capacitación y el uso de las tecnologías de la información y comunicación en los procesos educativos y en el desarrollo de competencias para la vida y el trabajo. | | | | | | | | | | | | | | |
| META | UNIDAD DE MEDIDA | CATEGORIZACION | | METAS ESPERADAS POR TRIMESTRE | | | | | | | | | | |
| CONTRIBUIR AL LOGRO DE LOS RESULTADOS Y A LA PRESTACION DE LOS SERVICIOS EDUCATIVOS MEDIANTE EL SEGUIMIENTO A LOS PLANES ESTRATEGICOS Y OPERATIVOS DEL CONALEP DE BC | INFORME DE RESULTADOS | 4 | 3 | 1 | 2 | 3 | 1 | 3 | 1 | 4 | 1 | 1 | 1 | 0 |
| 7.1.2.2.10 Realizar la planeación operativa anual para asegurar el gasto público orientado a resultados. | | | | | | | | | | | | | | |



Gobierno del Estado de Baja California
 SECRETARÍA DE PLANEACIÓN Y FINANZAS
 IDENTIFICACIÓN DE PROGRAMAS PARA EL EJERCICIO FISCAL 2019

RAMO: 73 - CONALEP
 PROGRAMA: 060 - CALIDAD EN LA EDUCACIÓN MEDIA SUPERIOR

ELEMENTO

RESUMEN NARRATIVO

FIN CONTRIBUIR A UNA FORMACIÓN INTEGRAL DE LOS HABITANTES DEL ESTADO DESDE EL NIVEL BÁSICO HASTA EL NIVEL SUPERIOR MEDIANTE SERVICIOS EDUCATIVOS PERTINENTES Y DE CALIDAD

PROPOSITO ESTUDIANTES DE NIVEL MEDIO SUPERIOR RECIBEN UNA EDUCACIÓN CENTRADA EN LOS NUEVOS ENFOQUES PEDAGÓGICOS LO QUE SE REFLEJA EN UN INCREMENTO EN EL NIVEL DE APROVECHAMIENTO ACADÉMICO.

| CAPÍTULO | DESCRIPCIÓN CAPÍTULO | PRESUPUESTO DE EGRESOS | | |
|----------|-----------------------------------------|------------------------|------------------|------------------------|
| | | AUTORIZADO INICIAL | ANUAL MODIFICADO | DEVENGADO AL TRIMESTRE |
| 10000 | SERVICIOS PERSONALES | \$ 1,311,779.11 | \$ 1,477,505.33 | \$ 1,003,104.53 |
| 20000 | MATERIALES Y SUMINISTROS | \$ 36,193.00 | \$ 207,573.86 | \$ 28,023.68 |
| 30000 | SERVICIOS GENERALES | \$ 60,330.00 | \$ 242,609.05 | \$ 18,003.39 |
| 50000 | BIENES MUEBLES, INMUEBLES E INTANGIBLES | \$ 0.00 | \$ 5,000.00 | \$ 0.00 |

ENRIQUE REYES MACHADO
 RESPONSABLE DEL RAMO

ANABEL DILLEGROS LOPEZ
 RESPONSABLE DEL PROGRAMA



GOBIERNO DEL ESTADO DE BAJA CALIFORNIA
SECRETARIA DE PLANEACION Y FINANZAS
CONCENTRADO DE INDICADORES ESTRATÉGICOS DEL PROGRAMA 2019

RAMO: 73 CONALEP

PROGRAMA: 060 CALIDAD EN LA EDUCACIÓN MEDIA SUPERIOR

INDICADOR(ES) DE FIN


| INDICADOR | META 2019 | UNIDAD DE MEDIDA | PERIODICIDAD | QUÉ MIDE | RESULTADO |
|--------------------------------------------|-----------|------------------|--------------|----------------------------------------------------------------------------------------------------------------------------|---------------|
| GRADO PROMEDIO DE ESCOLARIDAD EN EL ESTADO | 9.8 | GRADOS | ANUAL | EL NÚMERO PROMEDIO DE GRADOS ESCOLARES APROBADOS POR LA POBLACIÓN DE 15 AÑOS Y MÁS, ES EL NIVEL DE INSTRUCCIÓN DEL ESTADO. | NO PROGRAMADO |

INDICADOR(ES) DE PROPÓSITO

| INDICADOR | META 2019 | UNIDAD DE MEDIDA | PERIODICIDAD | QUÉ MIDE | RESULTADO |
|----------------------------------------------------------------|-----------|------------------|--------------|-----------------------------------------------------------------------------------------------------------------------|---------------|
| INDICE DE APROVECHAMIENTO ACADÉMICO DE LOS ALUMNOS DEL CONALEP | 7.8 | PORCENTAJE | ANUAL | EL APROVECHAMIENTO ACADÉMICO DE LOS ALUMNOS DEL COLEGIO DE EDUCACIÓN PROFESIONAL TÉCNICA DE BAJA CALIFORNIA (CONALEP) | NO PROGRAMADO |

INDICADOR(ES) DE COMPONENTE

| INDICADOR | META 2019 | UNIDAD DE MEDIDA | PERIODICIDAD | QUÉ MIDE | RESULTADO |
|------------------------------------------------------------------------------------------------------------------------|-----------|---------------------------------|--------------|----------------------------------------------------------------------------------------------------------------------------------------------------------------------------------------------------------------------------------|---------------|
| PORCENTAJE DE APROBACIÓN DE ALUMNOS EN CONALEP | 65 | PORCENTAJE DE ALUMNOS APROBADOS | ANUAL | EL PORCENTAJE DE ALUMNOS DEL COLEGIO DE EDUCACIÓN PROFESIONAL TÉCNICA DE BAJA CALIFORNIA (CONALEP) QUE OBTUVIERON LOS DIFERENTES GRADOS ESCOLARES SIN ADEUDOS DE MATERIAS EN EL CICLO ESCOLAR. | NO PROGRAMADO |
| PORCENTAJE DE PLANTILES DEL CONALEP QUE PERMANECEN EN EL SISTEMA NACIONAL DE BACHILLERATO | 100 | PORCENTAJE | ANUAL | EL PORCENTAJE DE PLANTILES DEL COLEGIO DE EDUCACIÓN PROFESIONAL TÉCNICA DE BAJA CALIFORNIA (CONALEP) QUE PERMANECEN INCORPORADOS AL SISTEMA NACIONAL DE BACHILLERATO. | NO PROGRAMADO |
| PORCENTAJE DE ALUMNOS DEL CONALEP EVALUADOS MEDIANTE EL PLAN NACIONAL PARA LA EVALUACIÓN DE LOS APRENDIZAJES (PLANENA) | 61.5 | PORCENTAJE | ANUAL | EL PORCENTAJE DE ALUMNOS DE SEXTO SEMESTRE QUE SON EVALUADOS EN ÁREAS DE COMUNICACIÓN Y HABILIDADES MATEMÁTICAS EN EL MARCO DEL PLAN NACIONAL PARA LA EVALUACIÓN DE LOS APRENDIZAJES (PLANENA) CON RELACIÓN AL TOTAL DE ALUMNOS. | 25.12 |
| INDICE EFICACIA TERMINAL EN CONALEP | 47.5 | PORCENTAJE | ANUAL | EL PORCENTAJE DE ALUMNOS QUE CONCLUYERON EL BACHILLERATO EN EL COLEGIO DE EDUCACIÓN PROFESIONAL TÉCNICA DE BAJA CALIFORNIA (CONALEP) CON RELACIÓN AL NÚMERO DE ALUMNOS QUE INGRESARON EN ESA MISMA GENERACIÓN. | NO PROGRAMADO |



GOBIERNO DEL ESTADO DE BAJA CALIFORNIA
SECRETARIA DE PLANEACION Y FINANZAS
AVANCE DEL TERCER TRIMESTRE

RAMO: 73 CONALEP
PROGRAMA: 060 CALIDAD EN LA EDUCACION MEDIA SUPERIOR

UNIDAD RESPONSABLE: 130 SUBDIRECCION DE FORMACION TECNICA Y CAPACITACION

ACTIVIDAD

408 FORTALECER LA EDUCACION Y FORMACION INTEGRAL

| META | UNIDAD DE MEDIDA | CALIFICACION | | METAS ESPERADAS POR TRIMESTRE | | | | | | | | | | | |
|----------------------------------------------------------------------------------------------------------------------------------------------------------------------------------------------------|------------------|--------------|------|-------------------------------|---|---|---|------|------|------|------|---|---|---|---|
| | | PROG. | REAL | 1 | 2 | 3 | 4 | 1 | 2 | 3 | 4 | | | | |
| PROPICIAR LA PARTICIPACION DE AL MENOS 3500 ALUMNOS EN LAS ACTIVIDADES CIVICAS CULTURALES, DEPORTIVAS Y PROGRAMAS DE INNOVACION EMPRENDEDORA, QUE CONTRIBUYEN A UNA FORMACION INTEGRAL DEL ALUMNO. | ALUMNO | 3500 | 6935 | 1 | 2 | 3 | 4 | 1 | 2 | 3 | 4 | 1 | 2 | 3 | 4 |
| | | 0 | 0 | 0 | 0 | 0 | 0 | 1850 | 6935 | 1850 | 6935 | 0 | 0 | 0 | 0 |

4.2.2.6.10 Implementar acciones integrales por la calidad educativa con programas que contribuyan a incrementar los niveles del logro escolar.

| META | UNIDAD DE MEDIDA | CALIFICACION | | METAS ESPERADAS POR TRIMESTRE | | | | | | | | | | | |
|-----------------------------------------------------------------------------------------------------------------------------------------------------------------------------------------------------------|------------------|--------------|------|-------------------------------|---|---|---|---|---|---|---|---|---|---|---|
| | | PROG. | REAL | 1 | 2 | 3 | 4 | 1 | 2 | 3 | 4 | | | | |
| INCORPORAR AL MENOS A 3200 ALUMNOS AL PROGRAMA DE FORMACION VALORAL, LOGRANDO REFORZAR SU RELACION CON SU ENTORNO SOCIAL, SU PERTENENCIA AL SISTEMA EN EL ENFOQUE DEL NUEVO MODELO ACADÉMICO CONALEP 2018 | ALUMNO | 3200 | 0 | 1 | 2 | 3 | 4 | 1 | 2 | 3 | 4 | 1 | 2 | 3 | 4 |
| | | 0 | 0 | 0 | 0 | 0 | 0 | 0 | 0 | 0 | 0 | 0 | 0 | 0 | 0 |

4.2.2.6.10 Implementar acciones integrales por la calidad educativa con programas que contribuyan a incrementar los niveles del logro escolar.

| META | UNIDAD DE MEDIDA | CALIFICACION | | METAS ESPERADAS POR TRIMESTRE | | | | | | | | | | | |
|-------------------------------------------------------------------------------------------------------------------------------------------------------------------------------------------|------------------|--------------|-------|-------------------------------|---|---|---|----|----|----|----|---|---|---|---|
| | | PROG. | REAL | 1 | 2 | 3 | 4 | 1 | 2 | 3 | 4 | | | | |
| PROPICIAR EL ACOMPAÑAMIENTO A ALUMNOS MATRICULADOS, MEDIANTE EL PROGRAMA PORCENTAJE DE ALUMNOS DE RECEPCION, LOGRANDO ORIENTAR AL ALUMNO PARA SU TERMINO EXITOSO EN SU PROCESO EDUCATIVO. | ALUMNO | 30 | 40.41 | 1 | 2 | 3 | 4 | 1 | 2 | 3 | 4 | 1 | 2 | 3 | 4 |
| | | 30 | 40.41 | 0 | 0 | 0 | 0 | 30 | 40 | 30 | 40 | 0 | 0 | 0 | 0 |

4.2.2.2.10 Implementar acciones que favorezcan el incremento en el aprovechamiento escolar de los alumnos del nivel medio superior.

| META | UNIDAD DE MEDIDA | CALIFICACION | | METAS ESPERADAS POR TRIMESTRE | | | | | | | | | | | |
|--------------------------------------------------------------------------------------------------------------------|-----------------------|--------------|------|-------------------------------|---|---|---|----|----|---|---|----|---|---|---|
| | | PROG. | REAL | 1 | 2 | 3 | 4 | 1 | 2 | 3 | 4 | | | | |
| MEJORAR EL RENDIMIENTO ACADÉMICO DE LOS ALUMNOS, EN CONDICIONES DE REPROBACION, MEDIANTE EL PROGRAMA DE ASESORIAS. | PORCENTAJE DE ALUMNOS | 15 | 15 | 1 | 2 | 3 | 4 | 1 | 2 | 3 | 4 | 1 | 2 | 3 | 4 |
| | | 0 | 0 | 0 | 0 | 0 | 0 | 15 | 15 | 0 | 0 | 15 | 0 | 0 | 0 |

4.2.2.2.10 Implementar acciones que favorezcan el incremento en el aprovechamiento escolar de los alumnos del nivel medio superior.



GOBIERNO DEL ESTADO DE BAJA CALIFORNIA
SECRETARIA DE PLANEACION Y FINANZAS
AVANCE DEL TERCER TRIMESTRE

RAMO: 73 CONALEP
PROGRAMA: 060 CALIDAD EN LA EDUCACIÓN MEDIA SUPERIOR

UNIDAD RESPONSABLE: 130 SUBDIRECCION DE FORMACION TECNICA Y CAPACITACION

ACTIVIDAD

414 EVALUAR PARA MEJORAR LA CALIDAD EDUCATIVA

| META | UNIDAD DE MEDIDA | CALIFICACION | | METAS ESPERADAS POR TRIMESTRE | | | | | | | |
|----------------------------------------------------------------------------------------------------------------------------------------------------------------|------------------|--------------|-----|-------------------------------|------|-------|------|-------|------|-------|------|
| | | M.1 | M.2 | 1 | | 2 | | 3 | | 4 | |
| | ALUMNO | 1375 | 0 | Prog. | Real | Prog. | Real | Prog. | Real | Prog. | Real |
| EVALUAR EL DESEMPEÑO DE LOS ALUMNOS MEDIANTE LA EVALUACION PLANEA EN LOS ASPECTOS DE COMUNICACION Y HABILIDAD MATEMATICA DE ACUERDO A LAS DIRECTRICES DEL NEE. | | | | 0 | 0 | 0 | 0 | 0 | 0 | 1375 | 0 |
| 4.2.5.30 Impulsar una cultura de la evaluación entre los diversos actores educativos y la sociedad interesada en la calidad de la educación. | | | | | | | | | | | |



GOBIERNO DEL ESTADO DE BAJA CALIFORNIA
SECRETARIA DE PLANEACION Y FINANZAS
AVANCE DEL TERCER TRIMESTRE

RAMO: 73 CONALEP
PROGRAMA: 060 CALIDAD EN LA EDUCACION MEDIA SUPERIOR

UNIDAD RESPONSABLE: 130 SUBDIRECCION DE FORMACION TECNICA Y CAPACITACION

ACTIVIDAD

415 PROFESIONALIZACION DOCENTE

| META | UNIDAD DE MEDIDA | CALIFICACION | | METAS ESPERADAS POR TRIMESTRE | | | | | | | | | | |
|---------------------------------------------------------------------------------------------------------------------------------------------------------------------------------------------------------------------------------------------------|------------------|--------------|---|-------------------------------|---|---|---|---|---|---|---|---|---|---|
| | | 0 | 1 | 1 | 2 | 3 | 4 | 1 | 2 | 3 | 4 | | | |
| FORMAR Y ACTUALIZAR AL MENOS AL 40% DE DOCENTES DE CONALEP A TRAVES DE LA CAPACITACION Y CERTIFICACION DE COMPETENCIAS | DETECCION | 0 | 0 | 0 | 0 | 0 | 0 | 0 | 0 | 0 | 0 | 0 | 0 | 0 |
| 4.2.4.10 Impulsar la formación continua y la profesionalización docente y operativa en el servicio profesional docente de Educación Media Superior fortaleciendo las acciones que permitan cerrar brechas de desempeño entre pláticas y subáreas. | | | | | | | | | | | | | | |



GOBIERNO DEL ESTADO DE BAJA CALIFORNIA
SECRETARIA DE PLANEACION Y FINANZAS
AVANCE DEL TERCER TRIMESTRE

RAMO: 73 CONALEP
PROGRAMA: 060 CALIDAD EN LA EDUCACION MEDIA SUPERIOR

UNIDAD RESPONSABLE: 130 SUBDIRECCION DE FORMACION TECNICA Y CAPACITACION

ACTIVIDAD

417 REALIZAR LA PLANEACION EDUCATIVA

| META | UNIDAD DE MEDIDA | CALIFICACION | | METAS ESPERADAS POR TRIMESTRE | | | | | | | | | |
|-------------------------------------------------------------------------------------------------------------------------------------------------------------------------------------------------------------------------------------------------------------------------------------------------|------------------|--------------|-------|-------------------------------|---|----|--------|---|---|----|--------|---|---|
| | | Prog. | Real | 1 | 2 | 3 | 4 | 1 | 2 | 3 | 4 | | |
| CONSOLIDAR LA PARTICIPACION DE AL MENOS EL 82% DE LOS DOCENTES EN LA PLANEACION CURRICULAR Y PEDAGOGICA QUE PERMITAY AL ESTUDIANTE DESARROLLAR COMPETENCIAS Y ACTITUDES CRITICAS SOBRE EL PROCESO ENSEMANZA-APRENDIZAJE. | PORCENTAJE | 82 | 83.37 | 0 | 0 | 82 | 83.37 | 0 | 0 | 82 | 82 | 0 | 0 |
| 4.2.3.1.20 Fortalecer la planeación didáctica e institucional como parte de la organización administrativa y escolar, así como, garantizar la calidad educativa de las instituciones particulares de Educación Media Superior con Reconocimiento Estatal de Validez Oficial de Estudios (RVOE). | | | | | | | | | | | | | |
| META | UNIDAD DE MEDIDA | 110.23 | | METAS ESPERADAS POR TRIMESTRE | | | | | | | | | |
| EVALUAR EL DESEMPEÑO PROFESIONAL DE AL MENOS EL 85% DE LA PLANTILLA INTEGRADA POR EL PERSONAL DOCENTE, MEJORANDO LA CALIDAD EDUCATIVA BRINDADA. | PORCENTAJE | 85 | 91.06 | 0 | 0 | 85 | 110.23 | 0 | 0 | 85 | 110.23 | 0 | 0 |



GOBIERNO DEL ESTADO DE BAJA CALIFORNIA
SECRETARIA DE PLANEACION Y FINANZAS
AVANCE DEL TERCER TRIMESTRE

RAMO: 73 CONALEP
PROGRAMA: 060 CALIDAD EN LA EDUCACIÓN MEDIA SUPERIOR

UNIDAD RESPONSABLE: 130 SUBDIRECCION DE FORMACION TECNICA Y CAPACITACION

ACTIVIDAD

493 PADRON DE BUENA CALIDAD DEL SISTEMA EMS (PBC-SINEMS)

| META | UNIDAD DE MEDIDA | CALIFICACION | | METAS ESPERADAS POR TRIMESTRE | | | | | | | |
|-----------------------------------------------------------------------------------------------------------------------------------------------------|------------------|--------------|------|-------------------------------|------|-------|------|-------|------|-------|------|
| | | 100 | 0 | 1 | | 2 | | 3 | | 4 | |
| | PORCENTAJE | Prog. | Real | Prog. | Real | Prog. | Real | Prog. | Real | Prog. | Real |
| IMPLEMENTAR EL TRANSITO Y PERMANENCIA DE LOS PLANTILES EN EL PADRON DE BUENA CALIDAD DEL SISTEMA NACIONAL DE EMS, MEDIANTE LOS PROGRAMAS DE MEJORA. | | 100 | 0 | 0 | 0 | 0 | 0 | 0 | 0 | 100 | 0 |

4.2.3.2.10 Promover acciones entre los plantiles que encaran al cumplimiento de los requisitos y compromisos del Sistema Nacional de Bachillerato en materia de calidad y pertinencia del servicio educativo que se imparte.



GOBIERNO DEL ESTADO DE BAJA CALIFORNIA
SECRETARIA DE PLANEACION Y FINANZAS
IDENTIFICACIÓN DE PROGRAMAS PARA EL EJERCICIO FISCAL 2019

RAMO: 73 - CONALEP
PROGRAMA: 137 - COBERTURA EN EDUCACIÓN MEDIA SUPERIOR

ELEMENTO RESUMEN NARRATIVO

FIN CONTRIBUIR A UNA FORMACIÓN INTEGRAL DE LOS HABITANTES DEL ESTADO DESDE EL NIVEL BÁSICO HASTA EL NIVEL SUPERIOR MEDIANTE SERVICIOS EDUCATIVOS PERTINENTES Y DE CALIDAD

PROPOSITO ALUMNOS DEL NIVEL MEDIO SUPERIOR RECIBEN SERVICIOS EDUCATIVOS EN CONDICIONES DE IGUALDAD, EN ESPACIOS CONSOLIDADOS Y SE CONTRIBUYE AL INCREMENTO DE LA COBERTURA EDUCATIVA EN EL ESTADO.

| CAPÍTULO | DESCRIPCIÓN CAPÍTULO | PRESUPUESTO DE EGRESOS | | |
|----------|-----------------------------------------|------------------------|-------------------|------------------------|
| | | AUTORIZADO INICIAL | ANUAL MODIFICADO | DEVENGADO AL TRIMESTRE |
| 10000 | SERVICIOS PERSONALES | \$ 139,771,779.91 | \$ 138,931,962.58 | \$ 83,434,635.22 |
| 20000 | MATERIALES Y SUMINISTROS | \$ 1,302,132.25 | \$ 4,062,796.54 | \$ 1,457,138.85 |
| 30000 | SERVICIOS GENERALES | \$ 9,087,423.37 | \$ 14,621,502.08 | \$ 6,209,589.84 |
| 50000 | BIENES MUEBLES, INMUEBLES E INTANGIBLES | \$ 0.00 | \$ 3,192,696.81 | \$ 895,153.04 |


ENRIQUE REYES MACHADO
RESPONSABLE DEL RAMO


ANABEL DILEGROSILLOPEZ
RESPONSABLE DEL PROGRAMA



GOBIERNO DEL ESTADO DE BAJA CALIFORNIA
SECRETARIA DE PLANEACION Y FINANZAS
CONCENTRADO DE INDICADORES ESTRATÉGICOS DEL PROGRAMA 2019

RAMO: 73 CONALEP

PROGRAMA: 137 COBERTURA EN EDUCACIÓN MEDIA SUPERIOR

INDICADOR(ES) DE FIN

| INDICADOR | META 2019 | UNIDAD DE MEDIDA | PERIODICIDAD | QUÉ MIDE | RESULTADO |
|--------------------------------------------|-----------|------------------|--------------|----------------------------------------------------------------------------------------------------------------------------|---------------|
| GRADO PROMEDIO DE ESCOLARIDAD EN EL ESTADO | 9.8 | GRADOS | ANUAL | EL NÚMERO PROMEDIO DE GRADOS ESCOLARES APROBADOS POR LA POBLACION DE 15 AÑOS Y MÁS, ES EL NIVEL DE INSTRUCCION DEL ESTADO. | NO PROGRAMADO |

INDICADOR(ES) DE PROPÓSITO

| INDICADOR | META 2019 | UNIDAD DE MEDIDA | PERIODICIDAD | QUÉ MIDE | RESULTADO |
|----------------------------------------------------------------------------------|-----------|------------------|--------------|-----------------------------------------------------------------------------------------------------------------------------------------------------------------------------------------------------------------------------------------|---------------|
| CONTRIBUCION DEL CONALEP A LA COBERTURA EN EDUCACION MEDIA SUPERIOR EN EL ESTADO | 1.5 | PORCENTAJE | ANUAL | EL PORCENTAJE DE JÓVENES MATRICULADOS EN EL COLEGIO DE EDUCACION PROFESIONAL TECNICA DE BAJA CALIFORNIA (CONALEP), EN RELACION CON AQUELLOS QUE TIENEN LA EDAD NORIATIVA (15-18 AÑOS) PARA CURSAR EL NIVEL DE EDUCACION MEDIA SUPERIOR. | NO PROGRAMADO |

INDICADOR(ES) DE COMPONENTE

| INDICADOR | META 2019 | UNIDAD DE MEDIDA | PERIODICIDAD | QUÉ MIDE | RESULTADO |
|--------------------------------------------------------------------------------------------------------------------------------------|-----------|------------------|--------------|-----------------------------------------------------------------------------------------------------------------------------------------------------------------------------------------------------------------------------------------|---------------|
| PORCENTAJE DE ALUMNOS DE GRUPOS SOCIALES MINORITARIOS Y CON CAPACIDADES DIFERENTES ATENDIDOS CON SERVICIOS EDUCATIVOS EN CONALEP BC. | 1.5 | PORCENTAJE | SEMESTRAL | EL PORCENTAJE DE ALUMNOS DE GRUPOS SOCIAL ES MINORITARIOS Y CON CAPACIDADES DIFERENTES CON RESPECTO A LA MATRICULA TOTAL ATENDIDO EN EDUCACION MEDIA SUPERIOR POR PARTE DE CONALEP DE B.C. | 1.13 |
| INDICE DE RETENCION DE ALUMNOS EN CONALEP | 87.73 | PORCENTAJE | SEMESTRAL | EL PORCENTAJE DE LOS ALUMNOS DEL COLEGIO DE EDUCACION PROFESIONAL TECNICA DE BAJA CALIFORNIA (CONALEP) QUE SE INSCRIBIERON POR PRIMERA VEZ EN UN PROGRAMA ACADÉMICO EN EL SEMESTRE Y DE ELLOS, LOS QUE TRANSITAN AL SIGUIENTE SEMESTRE. | 90.79 |
| INDICE EFICIENCIA TERMINAL EN CONALEP | 47.5 | PORCENTAJE | ANUAL | EL PORCENTAJE DE ALUMNOS QUE CONCLUYERON EL BACHILLERATO EN EL COLEGIO DE EDUCACION PROFESIONAL TECNICA DE BAJA CALIFORNIA (CONALEP)CON RELACION AL NUMERO DE ALUMNOS QUE INGRESARON EN ESA MISMA GENERACION. | NO PROGRAMADO |
| PORCENTAJE DE ALUMNOS DEL CONALEP BECADOS | 8 | PORCENTAJE | SEMESTRAL | EL PORCENTAJE DE ALUMNOS QUE RECIBEN ALGUN TIPO DE APOYO ECONOMICO DEL CONALEP CON RELACION AL TOTAL DE ALUMNOS DE CONALEP. | 52.47 |
| INDICE DE ABSORCION DE ALUMNOS EN CONALEP | 2.6 | PORCENTAJE | ANUAL | EL PORCENTAJE DE ALUMNOS QUE INGRESAN A PRIMER SEMESTRE DE BACHILLERATO PROFESIONAL TECNICO CON RESPECTO A LOS SOLICITANTES DE INGRESO PROVENIENTES DEL NIVEL SECUNDARIA DE EDUCACION BASICA. | NO PROGRAMADO |
| INDICE DE TRANSICION DE ALUMNOS DE CONALEP | 87.12 | PORCENTAJE | SEMESTRAL | PORCENTAJE DE ALUMNOS DEL CONALEP QUE TRANSITAN O SE REINSCRIBEN AL SIGUIENTE SEMESTRE | 98.25 |



GOBIERNO DEL ESTADO DE BAJA CALIFORNIA
SECRETARIA DE PLANEACION Y FINANZAS
AVANCE DEL TERCER TRIMESTRE

RAMO: 73 CONALEP
PROGRAMA: 137 COBERTURA EN EDUCACIÓN MEDIA SUPERIOR

UNIDAD RESPONSABLE: 130 SUBDIRECCION DE FORMACION TECNICA Y CAPACITACION

ACTIVIDAD

427 PROPORCIONAR SERVICIOS DE BACHILLERATO TECNOLÓGICO, EDUCACIÓN PROFESIONAL TÉCNICA

| META | UNIDAD DE MEDIDA | CATEGORIZACION | | METAS ESPERADAS POR TRIMESTRE | | | | | | | | | | | | | |
|-----------------------------------------------------------------------------------------------------------------------------------------------------------------------------------------------|------------------|----------------|------|-------------------------------|------|---|------|---|------|---|------|---|---|---|---|------|---|
| | | PROG. | REAL | 1 | 2 | 3 | 4 | 1 | 2 | 3 | 4 | | | | | | |
| ATENCIÓN A 8150 ALUMNOS DE EDUCACIÓN MEDIA SUPERIOR PARA CONTRIBUIR A LA COBERTURA DE LA DEMANDA EN EL ESTADO | ALUMNO | 8150 | 0 | 1 | Real | 2 | Real | 3 | Real | 4 | Real | 0 | 0 | 0 | 0 | 8150 | 0 |
| 4.2.1.3.10 Impulsar las oportunidades de acceso y permanencia con apoyos preventivos, asistenciales, compensatorios y atención personalizada prioritariamente en grupos de zonas vulnerables. | | | | | | | | | | | | | | | | | |

| META | UNIDAD DE MEDIDA | CATEGORIZACION | | METAS ESPERADAS POR TRIMESTRE | | | | | | | | | | | | | |
|-----------------------------------------------------------------------------------------------------------------------------------------------------------------------------------------------|------------------|----------------|------|---------------------------------------------------------------------------------|----------------------------------------------------------------------|-----------------------------------------------------------|------------------------------------------------|-------------------------------------|--------------------------|---------------|------|------|------|---|---|------|---|
| | | PROG. | REAL | 1 <th>2 <th>3 <th>4 <th>1 <th>2 <th>3 <th>4 </th></th></th></th></th></th></th> | 2 <th>3 <th>4 <th>1 <th>2 <th>3 <th>4 </th></th></th></th></th></th> | 3 <th>4 <th>1 <th>2 <th>3 <th>4 </th></th></th></th></th> | 4 <th>1 <th>2 <th>3 <th>4 </th></th></th></th> | 1 <th>2 <th>3 <th>4 </th></th></th> | 2 <th>3 <th>4 </th></th> | 3 <th>4 </th> | 4 | | | | | | |
| PROPORCIONAR LA TRANSICION DE AL MENOS 7100 ALUMNOS | ALUMNO | 7100 | 7683 | 1 | Real | 2 | Real | 3 | Real | 4 | Real | 7100 | 7100 | 0 | 0 | 7683 | 0 |
| 4.2.1.3.10 Impulsar las oportunidades de acceso y permanencia con apoyos preventivos, asistenciales, compensatorios y atención personalizada prioritariamente en grupos de zonas vulnerables. | | | | | | | | | | | | | | | | | |

| META | UNIDAD DE MEDIDA | CATEGORIZACION | | METAS ESPERADAS POR TRIMESTRE | | | | | | | | | | | | | |
|--------------------------------------------------------------------------------------------------------------------------------------------------------|-----------------------|----------------|------|---------------------------------------------------------------------------------|----------------------------------------------------------------------|-----------------------------------------------------------|------------------------------------------------|-------------------------------------|--------------------------|---------------|------|---|---|---|---|------|---|
| | | PROG. | REAL | 1 <th>2 <th>3 <th>4 <th>1 <th>2 <th>3 <th>4 </th></th></th></th></th></th></th> | 2 <th>3 <th>4 <th>1 <th>2 <th>3 <th>4 </th></th></th></th></th></th> | 3 <th>4 <th>1 <th>2 <th>3 <th>4 </th></th></th></th></th> | 4 <th>1 <th>2 <th>3 <th>4 </th></th></th></th> | 1 <th>2 <th>3 <th>4 </th></th></th> | 2 <th>3 <th>4 </th></th> | 3 <th>4 </th> | 4 | | | | | | |
| PROPICIAR LA RETENCION DE AL MENOS 8773% DE ALUMNOS MATRICULADOS EN EL SEMESTRE | PORCENTAJE DE ALUMNOS | 8773 | 9079 | 1 | Real | 2 | Real | 3 | Real | 4 | Real | 0 | 0 | 0 | 0 | 8773 | 0 |
| 4.2.1.3.10 Promover la pertinencia y diversificación de la oferta educativa y reforzar los resultados obtenidos en los indicadores educativos básicos. | | | | | | | | | | | | | | | | | |

| META | UNIDAD DE MEDIDA | CATEGORIZACION | | METAS ESPERADAS POR TRIMESTRE | | | | | | | | | | | | | |
|-----------------------------------------------------------------------------------------------------------------------------------------------------------------------------------------------|-----------------------|----------------|------|---------------------------------------------------------------------------------|----------------------------------------------------------------------|-----------------------------------------------------------|------------------------------------------------|-------------------------------------|--------------------------|---------------|------|---|------|---|---|------|---|
| | | PROG. | REAL | 1 <th>2 <th>3 <th>4 <th>1 <th>2 <th>3 <th>4 </th></th></th></th></th></th></th> | 2 <th>3 <th>4 <th>1 <th>2 <th>3 <th>4 </th></th></th></th></th></th> | 3 <th>4 <th>1 <th>2 <th>3 <th>4 </th></th></th></th></th> | 4 <th>1 <th>2 <th>3 <th>4 </th></th></th></th> | 1 <th>2 <th>3 <th>4 </th></th></th> | 2 <th>3 <th>4 </th></th> | 3 <th>4 </th> | 4 | | | | | | |
| SUPERVISAR EL PROGRAMA DE BECAS QUE PERMITA QUE AL MENOS EL 8% DE LA MATRICULA SE BENEFICIE CON ESTE TIPO DE APOYOS | PORCENTAJE DE ALUMNOS | 8 | 5246 | 1 | Real | 2 | Real | 3 | Real | 4 | Real | 0 | 1258 | 0 | 0 | 5246 | 0 |
| 4.2.1.3.10 Impulsar las oportunidades de acceso y permanencia con apoyos preventivos, asistenciales, compensatorios y atención personalizada prioritariamente en grupos de zonas vulnerables. | | | | | | | | | | | | | | | | | |

| META | UNIDAD DE MEDIDA | CATEGORIZACION | | METAS ESPERADAS POR TRIMESTRE | | | | | | | | | | | | | |
|-----------------------------------------------------------------------------------------------------------------------------------------------------------------------------------------------|------------------|----------------|------|---------------------------------------------------------------------------------|----------------------------------------------------------------------|-----------------------------------------------------------|------------------------------------------------|-------------------------------------|--------------------------|---------------|------|---|---|---|---|------|---|
| | | PROG. | REAL | 1 <th>2 <th>3 <th>4 <th>1 <th>2 <th>3 <th>4 </th></th></th></th></th></th></th> | 2 <th>3 <th>4 <th>1 <th>2 <th>3 <th>4 </th></th></th></th></th></th> | 3 <th>4 <th>1 <th>2 <th>3 <th>4 </th></th></th></th></th> | 4 <th>1 <th>2 <th>3 <th>4 </th></th></th></th> | 1 <th>2 <th>3 <th>4 </th></th></th> | 2 <th>3 <th>4 </th></th> | 3 <th>4 </th> | 4 | | | | | | |
| LOGRAR QUE AL MENOS EL 47.5% DE LOS ALUMNOS CONCLUYAN SU CICLO DE FORMACIÓN DE BACHILLER PROFESIONAL TÉCNICO. | ALUMNO | 1650 | 0 | 1 | Real | 2 | Real | 3 | Real | 4 | Real | 0 | 0 | 0 | 0 | 1650 | 0 |
| 4.2.1.3.10 Impulsar las oportunidades de acceso y permanencia con apoyos preventivos, asistenciales, compensatorios y atención personalizada prioritariamente en grupos de zonas vulnerables. | | | | | | | | | | | | | | | | | |

| META | UNIDAD DE MEDIDA | CATEGORIZACION | | METAS ESPERADAS POR TRIMESTRE | | | | | | | | | | | | | |
|-----------------------------------------------------------------------------------------------------------------------------------------------------------------------------------------------|-----------------------|----------------|------|---------------------------------------------------------------------------------|----------------------------------------------------------------------|-----------------------------------------------------------|------------------------------------------------|-------------------------------------|--------------------------|---------------|------|-----|------|---|---|------|---|
| | | PROG. | REAL | 1 <th>2 <th>3 <th>4 <th>1 <th>2 <th>3 <th>4 </th></th></th></th></th></th></th> | 2 <th>3 <th>4 <th>1 <th>2 <th>3 <th>4 </th></th></th></th></th></th> | 3 <th>4 <th>1 <th>2 <th>3 <th>4 </th></th></th></th></th> | 4 <th>1 <th>2 <th>3 <th>4 </th></th></th></th> | 1 <th>2 <th>3 <th>4 </th></th></th> | 2 <th>3 <th>4 </th></th> | 3 <th>4 </th> | 4 | | | | | | |
| GARANTIZAR LA INCLUSIÓN Y CONTRIBUCIÓN DE CONALEP A LA ATENCIÓN DE GRUPOS SOCIALES MARGINARIOS Y CON CAPACIDADES DIFERENTES EN EDUCACIÓN MEDIA SUPERIOR. | PORCENTAJE DE ALUMNOS | 1.5 | 1.66 | 1 | Real | 2 | Real | 3 | Real | 4 | Real | 1.5 | 1.66 | 0 | 0 | 1.66 | 0 |
| 4.2.1.3.10 Impulsar las oportunidades de acceso y permanencia con apoyos preventivos, asistenciales, compensatorios y atención personalizada prioritariamente en grupos de zonas vulnerables. | | | | | | | | | | | | | | | | | |



GOBIERNO DEL ESTADO DE BAJA CALIFORNIA
SECRETARIA DE PLANEACION Y FINANZAS
IDENTIFICACIÓN DE PROGRAMAS PARA EL EJERCICIO FISCAL 2019

RAMO: 73 - CONALEP
PROGRAMA: 139 - VINCULACIÓN Y FORMACIÓN CIUDADANA

ELEMENTO

RESUMEN NARRATIVO

FIN CONTRIBUIR A UNA FORMACIÓN INTEGRAL DE LOS HABITANTES DEL ESTADO DESDE EL NIVEL BÁSICO HASTA EL NIVEL SUPERIOR MEDIANTE SERVICIOS EDUCATIVOS PERTINENTES Y DE CALIDAD

PROPOSITO ESTRATEGIAS QUE FORTALEZCAN LA VINCULACIÓN DE LOS ALUMNOS CON LAS FUENTES DE TRABAJO, INSTITUCIONES DE EDUCACIÓN SUPERIOR Y LA COMUNIDAD EN SU ENTORNO.

| CAPÍTULO | DESCRIPCIÓN CAPÍTULO | PRESUPUESTO DE EGRESOS | | |
|----------|--------------------------|------------------------|---------------|------------------------|
| | | AUTORIZADO INICIAL | MODIFICADO | DEVENGADO AL TRIMESTRE |
| 10000 | SERVICIOS PERSONALES | \$ 493,830.45 | \$ 608,675.28 | \$ 334,718.41 |
| 20000 | MATERIALES Y SUMINISTROS | \$ 8,400.00 | \$ 5,480.00 | \$ 4,350.55 |
| 30000 | SERVICIOS GENERALES | \$ 25,904.00 | \$ 63,824.00 | \$ 24,238.00 |


ENRIQUE REYES MACHADO
RESPONSABLE DEL RAMO


ANABEL DINEGROS LÓPEZ
RESPONSABLE DEL PROGRAMA



Gobierno del Estado de Baja California
Secretaría de Planeación y Finanzas

CONCENTRADO DE INDICADORES ESTRATÉGICOS DEL PROGRAMA 2019

RAMO: 73 CONALEP

PROGRAMA: 139 VINCULACIÓN Y FORMACIÓN CIUDADANA

INDICADORES) DE FIN

| INDICADOR | META 2019 | UNIDAD DE MEDIDA | PERIODICIDAD | QUÉ MIDE | RESULTADO |
|--------------------------------------------|-----------|------------------|--------------|----------------------------------------------------------------------------------------------------------------------------|---------------|
| GRADO PROMEDIO DE ESCOLARIDAD EN EL ESTADO | 9.6 | GRADOS | ANUAL | EL NÚMERO PROMEDIO DE GRADOS ESCOLARES APROBADOS POR LA POBLACION DE 15 AÑOS Y MÁS, ES EL NIVEL DE INSTRUCCION DEL ESTADO. | NO PROGRAMADO |

INDICADORES) DE PROPÓSITO

| INDICADOR | META 2019 | UNIDAD DE MEDIDA | PERIODICIDAD | QUÉ MIDE | RESULTADO |
|---------------------------------------------------------------------------------------------------|-----------|------------------|--------------|------------------------------------------------------------------------------------------------------------------------------|---------------|
| PORCENTAJE DE EGRESADOS DEL CONALEP QUE SE INCORPORAN AL AMBI TO LABORAL O CONTINUAN SUS ESTUDIOS | 60 | PORCENTAJE | ANUAL | EL PORCENTAJE DE EGRESADOS DEL CONALEP DE B.C., QUE SE INCORPORAN AL AMBI TO LABORAL O CONTINUAN CON SUS ESTUDIOS SUPERIORES | NO PROGRAMADO |

INDICADOR(ES) DE COMPONENTE

| INDICADOR | META 2019 | UNIDAD DE MEDIDA | PERIODICIDAD | QUÉ MIDE | RESULTADO |
|---------------------------------------------------------------------------|-----------|--------------------------------------|--------------|---------------------------------------------------------------------------------------------------------------------------------------------------------------------------------------------------------------------------------------------------------------------------------------------------------|---------------|
| PORCENTAJE DE ALUMNOS DEL CONALEP QUE REALIZAN ACTIVIDADES DE VINCULACION | 45 | PORCENTAJE DE ALUMNOS EN VINCULACION | ANUAL | EL PORCENTAJE DE ALUMNOS DEL COLEGIO DE EDUCACION PROFESIONAL TECNICA DE BAJA CALIFORNIA (CONALEP) QUE SE INCENTIVAN REALIZANDO VISITAS GUIADAS, SERVICIO SOCIAL Y PRACTICAS PROFESIONALES EN EL SECTOR PRODUCTIVO, EDUCATIVO, SOCIAL Y GUBERNAMENTAL, EN RELACION A LA MATRICULA DE ALUMNOS EXISTENTE. | NO PROGRAMADO |
| PORCENTAJE DE ALUMNOS QUE TRANSITAN AL NIVEL DE EDUCACION SUPERIOR | 30 | PORCENTAJE | ANUAL | PORCENTAJE DE ALUMNOS EGRESADOS DEL CONALEP QUE CONTINUAN SUS ESTUDIOS EN EL NIVEL DE EDUCACION SUPERIOR | NO PROGRAMADO |
| INDICE DE ABSORCION DE ALUMNOS EN CONALEP | 2.5 | PORCENTAJE | ANUAL | EL PORCENTAJE DE ALUMNOS QUE INGRESAN A PRIMER SEMESTRE DE BACHILLERATO PROFESIONAL TECNICO CON RESPECTO A LOS SOLICITANTES DE INGRESO PROVENIENTES DEL NIVEL SECUNDARIA DE EDUCACION BASICA. | NO PROGRAMADO |



GOBIERNO DEL ESTADO DE BAJA CALIFORNIA
SECRETARIA DE PLANEACION Y FINANZAS
AVANCE DEL TERCER TRIMESTRE

RAMO: 73 CONALEP
PROGRAMA: 139 VINCULACIÓN Y FORMACIÓN CIUDADANA

UNIDAD RESPONSABLE: 111 SUBDIRECCION DE PROMOCION Y VINCULACION

ACTIVIDAD

420 VINCULAR A LOS ESTUDIANTES DE EDUCACION MEDIA SUPERIOR CON EL SECTOR SOCIAL Y PRODUCTIVO

| META | UNIDAD DE MEDIDA | CULT. COMUNITARIA | | METAS ESPERADAS POR TRIMESTRE | | | | | | | | | |
|----------------------------------------------------------------------------------------------------------------------------------------------------------------------------------------------------------------------------------------------------------|-----------------------|-------------------------------|------|-------------------------------|------|-----|------|---|------|---|------|---|------|
| | | PROG. | REAL | 1 | 2 | 3 | Real | 1 | 2 | 3 | Real | 4 | Real |
| FORMALIZAR ACCIONES DE VINCULACION MEDIANTE LA CELEBRACION DE CONVENIOS PARA LA INSERCIÓN DE ALUMNOS PARA EL DESARROLLO DE LOS PROCESOS DE SERVICIO SOCIAL Y PRACTICAS PROFESIONALES Y LA VINCULACION ESCUELA-EMPRESA EN SU MODALIDAD DE FORMACION DUAL. | CONVENIO | 350 | 237 | 1 | 2 | 3 | Real | 1 | 2 | 3 | Real | 4 | Real |
| | | | | 0 | 175 | 237 | 0 | 0 | 0 | 0 | 175 | 0 | 0 |
| 4.2.5. 1.20 Estimular la vinculación de los sectores social y productivo con la educación media superior, en la formación de capital humano, de emprendedores y la competitividad, así como la revisión permanente de la oferta y del perfil de egreso. | | | | | | | | | | | | | |
| META | UNIDAD DE MEDIDA | METAS ESPERADAS POR TRIMESTRE | | | | | | | | | | | |
| DAR SEGUIMIENTO A LAS ACCIONES RELACIONADAS AL TRANSITO DE ALUMNOS A EDUCACION SUPERIOR. | ACCION DE VINCULACION | 1 | 0 | 1 | 2 | 3 | Real | 1 | 2 | 3 | Real | 4 | Real |
| | | 0 | 0 | 0 | 0 | 0 | 0 | 0 | 0 | 0 | 0 | 0 | 0 |
| 4.2.5. 1.20 Estimular la vinculación de los sectores social y productivo con la educación media superior, en la formación de capital humano, de emprendedores y la competitividad, así como la revisión permanente de la oferta y del perfil de egreso. | | | | | | | | | | | | | |
| META | UNIDAD DE MEDIDA | METAS ESPERADAS POR TRIMESTRE | | | | | | | | | | | |
| DESARROLLAR Y SUPERVISAR EL PROGRAMA DE PROMOCION DE LA OFERTA EDUCATIVA POR OMBRE DE RESULTADOS SERVICIOS QUE OFERCE EL COMALEP A FIN DE PROPICIAR LA SELECCION DEL SUBSISTEMA COMO UNER OPCION EN LOS ASPIRANTES DE NUEVO INGRESO | 1 | 0 | 2 | 3 | Real | 1 | 2 | 3 | Real | 4 | Real | 0 | 0 |
| | | 0 | 0 | 0 | 0 | 0 | 0 | 0 | 0 | 0 | 0 | 0 | 0 |
| 4.2.5. 1.20 Estimular la vinculación de los sectores social y productivo con la educación media superior, en la formación de capital humano, de emprendedores y la competitividad, así como la revisión permanente de la oferta y del perfil de egreso. | | | | | | | | | | | | | |



GOBIERNO DEL ESTADO DE BAJA CALIFORNIA
SECRETARIA DE PLANEACION Y FINANZAS
IDENTIFICACIÓN DE PROGRAMAS PARA EL EJERCICIO FISCAL 2019

RAMO: 73 - CONALEP

PROGRAMA: 140 - CAPACITACIÓN Y SERVICIOS TECNOLÓGICOS

ELEMENTO

RESUMEN NARRATIVO

FIN CONTRIBUIR AL DESARROLLO ECONÓMICO DEL ESTADO MEDIANTE ACCIONES QUE FOMENTEN LA FORMACION DE CAPITAL HUMANO Y LA PRESTACION DE SERVICIOS A LA INDUSTRIA

PROPOSITO ACCIONES QUE CONTRIBUYEN AL DESARROLLO ECONÓMICO DEL ESTADO MEDIANTE FORMACIÓN DE CAPITAL HUMANO Y LA PRESTACIÓN DE SERVICIOS A LA INDUSTRIA

| CAPÍTULO | DESCRIPCIÓN CAPÍTULO | PRESUPUESTO DE EGRESOS | | |
|----------|--------------------------|--------------------------|-----------------|------------------------|
| | | AUTORIZADO INICIAL ANUAL | MODIFICADO | DEVENGADO AL TRIMESTRE |
| 10000 | SERVICIOS PERSONALES | \$ 2,996,288.46 | \$ 2,975,648.95 | \$ 1,723,229.74 |
| 20000 | MATERIALES Y SUMINISTROS | \$ 611,895.35 | \$ 421,570.22 | \$ 153,944.20 |
| 30000 | SERVICIOS GENERALES | \$ 1,859,662.64 | \$ 2,548,169.70 | \$ 1,978,677.10 |

ENRIQUE REYES MACHADO
RESPONSABLE DEL RAMO

ROSA GONZALEZ DUARTE
RESPONSABLE DEL PROGRAMA



GOBIERNO DEL ESTADO DE BAJA CALIFORNIA
SECRETARIA DE PLANEACION Y FINANZAS

CONCENTRADO DE INDICADORES ESTRATÉGICOS DEL PROGRAMA 2019

RAMO: 73 CONALEP


PROGRAMA: 140 CAPACITACIÓN Y SERVICIOS TECNOLÓGICOS

INDICADOR(ES) DE FIN

| INDICADOR | META 2019 | UNIDAD DE MEDIDA | PERIODICIDAD | QUÉ MIDE | RESULTADO |
|----------------------------------------------------------------------|-----------|------------------|--------------|--------------------------------------------------------------------------------------------------------------------------------------------------------|---------------|
| CONTRIBUCIÓN DE BAJA CALIFORNIA AL INCREMENTO DEL PIB NACIONAL | 25 | PORCENTAJE | ANUAL | LA APORTACIÓN QUE REALIZA EL CRECIMIENTO DEL PIB ESTATAL AL CRECIMIENTO DEL PIB NACIONAL. | NO PROGRAMADO |
| VARIACION DEL INDICADOR TRIMESTRAL DE LA ACTIVIDAD ECONOMICA ESTATAL | 25 | PORCENTAJE | TRIMESTRAL | EL CRECIMIENTO PORCENTUAL ANUALIZADO DE LA ECONOMIA DEL ESTADO, COMO UN INDICADOR ANTICIPADO DEL CRECIMIENTO DEL PRODUCTO INTERNO BRUTO DE LA ENTIDAD. | 2.65 |

INDICADOR(ES) DE PROPÓSITO

| INDICADOR | META 2019 | UNIDAD DE MEDIDA | PERIODICIDAD | QUÉ MIDE | RESULTADO |
|----------------------------------------------------------------------------------------------------|-----------|------------------|--------------|-------------------------------------------------------------------------------------------------------------------------------------------------------------------------------------------------------------------------|---------------|
| PORCENTAJE DE VARIACION DE LOS SERVICIOS TECNOLÓGICOS Y ASISTENCIAS TÉCNICAS PRESTADOS POR CONALEP | 6 | PORCENTAJE | ANUAL | EL PORCENTAJE DE LOS SERVICIOS TECNOLÓGICOS Y ASISTENCIAS TÉCNICAS PRESTADOS POR CONALEP A LA INDUSTRIA Y AL SECTOR EMPRESARIAL EN EL PERIODO ACTUAL, CON REFERENCIA A LOS QUE FUERON PRESTADOS EN EL PERIODO ANTERIOR. | NO PROGRAMADO |
| PORCENTAJE DE VARIACION DE TRABAJADORES DEL SECTOR PRODUCTIVO CAPACITADOS POR CONALEP | 10 | PORCENTAJE | ANUAL | EL PORCENTAJE DE PERSONAS CAPACITADAS POR CONALEP EN EL PERIODO ACTUAL, CON REFERENCIA A LAS A PERSONAS CAPACITADAS EN EL PERIODO ANTERIOR. | NO PROGRAMADO |



GOBIERNO DEL ESTADO DE BAJA CALIFORNIA
SECRETARIA DE PLANEACION Y FINANZAS
AVANCE DEL TERCER TRIMESTRE

RAMO: 73 CONALEP
 PROGRAMA: 140 CAPACITACIÓN Y SERVICIOS TECNOLÓGICOS

UNIDAD RESPONSABLE: 190 CENTRO DE ASISTENCIA Y SERVICIOS TECNOLÓGICOS

ACTIVIDAD
491 PROPORCIONAR SERVICIOS DE CAPACITACION LABORAL

| | | | | | | | | | | | | |
|---------------------------------------------------------------------------------------------------------------------------------------------------------------------------|--------------------------------------------------------------------------------------------------------------------------------------------------------------------------------------|------------------|----------------|-------------------------------|-------------------------------|---|---|---|-------|------|-------|------|
| IMPLEMENTAR EL PROGRAMA ANUAL DE EVALUACION DE COMPETENCIA LABORAL EN EL ESTADO PARA BENEFICIAR AL MENOS A 3079 TRABAJADORES DEL SECTOR COMERCIAL E INDUSTRIAL DEL ESTADO | META | UNIDAD DE MEDIDA | CATEGORIZACION | METAS ESPERADAS POR TRIMESTRE | | | | | | | | |
| | | EVALUACION | 3079 | 0 | 1 | 2 | 3 | 4 | Prog. | Real | Prog. | Real |
| | | | | | 0 | 0 | 0 | 0 | 0 | 0 | 3079 | 0 |
| 4.2.2.8.10 | Fornecer la mejor capacitación y el uso de las tecnologías de la información y comunicación en los procesos educativos y en el desarrollo de competencias para la vida y el trabajo. | UNIDAD DE MEDIDA | TRabajador | CATEGORIZACION | METAS ESPERADAS POR TRIMESTRE | | | | | | | |
| | | | 3051 | 0 | 1 | 2 | 3 | 4 | Prog. | Real | Prog. | Real |
| | | | | | 0 | 0 | 0 | 0 | 0 | 0 | 3051 | 0 |

4.2.2.8.10 Fornecer la mejor capacitación y el uso de las tecnologías de la información y comunicación en los procesos educativos y en el desarrollo de competencias para la vida y el trabajo.



GOBIERNO DEL ESTADO DE BAJA CALIFORNIA
SECRETARIA DE PLANEACION Y FINANZAS
AVANCE DEL TERCER TRIMESTRE

RAMO: 73 CONALEP
PROGRAMA: 140 CAPACITACION Y SERVICIOS TECNOLOGICOS

UNIDAD RESPONSABLE: 190 CENTRO DE ASISTENCIA Y SERVICIOS TECNOLOGICOS

ACTIVIDAD
492 PROPORCIONAR SERVICIOS DE ASISTENCIA TECNICA Y/O TECNOLÓGICA AL SECTOR PRODUCTIVO

| META | UNIDAD DE MEDIDA | CALIFICACION | | METAS ESPERADAS POR TRIMESTRE | | | | | | | |
|-----------------------------------------------------------------------------------------------------------|-------------------------------------------------------------------------------------------------------------------------------------------------------------------------------------------|--------------|-----|-------------------------------|------|-------|------|-------|------|-------|------|
| | | 11B | 11B | 1 | | 2 | | 3 | | 4 | |
| PROPORCIONAR SERVICIOS TECNOLOGICOS A LAS EMPRESAS PARA ALCANZAR UNA COBERTURA DE AL MENOS 149 SERVICIOS. | SERVICIO TECNOLOGICO | 31 | 31 | Prog. | Real | Prog. | Real | Prog. | Real | Prog. | Real |
| 4.2.2.8.10 | Fortalecer la maestra, capacitación y el uso de las tecnologías de la información y comunicación en los procesos educativos y en el desarrollo de competencias para la vida y el trabajo. | 31 | 31 | 31 | 34 | 47 | 59 | 38 | 24 | 33 | 0 |