




Concepto	2019	2018
Flujos de Efectivo de las Actividades de Operación		
Origen	78,964,586	163,412,060
Impuestos	0	0
Cuotas y Aportaciones de Seguridad Social	0	0
Contribuciones de mejoras	0	0
Derechos	0	0
Productos	226,953	476,248
Aprovechamientos	0	0
Ingresos por Venta de Bienes y Prestación de Servicios	12,354,198	24,593,626
Participaciones, Aportaciones, Convenios, Incentivos Derivados de la Colaboración Fiscal y Fondos Distintos de Aportaciones	0	0
Transferencias, Asignaciones, Subsidios y Subvenciones, y Pensiones y Jubilaciones	66,383,436	138,342,186
Otros Orígenes de Operación	0	0
Aplicación	78,772,656	162,212,439
Servicios Personales	60,134,612	131,885,105
Materiales y Suministros	771,596	3,564,643
Servicios Generales	5,327,216	15,709,376
Transferencias Internas y Asignaciones al Sector Público	0	0
Transferencias al resto del Sector Público	0	0
Subsidios y Subvenciones	0	0
Ayudas Sociales	0	0
Pensiones y Jubilaciones	0	0
Transferencias a Fideicomisos, Mandatos y Contratos Análogos	0	0
Transferencias a la Seguridad Social	0	0
Donativos	0	0
Transferencias al Exterior	0	0
Participaciones	0	0
Aportaciones	0	0
Convenios	0	0
Otras Aplicaciones de Operación	12,539,232	11,053,314
Flujos Netos de Efectivo por Actividades de Operación	191,930	1,199,620
Flujos de Efectivo de las Actividades de Inversión		
Origen	0	0
Bienes Inmuebles, Infraestructura y Construcciones en Proceso	0	0
Bienes Muebles	0	0
Otros Orígenes de Inversión	0	0
Aplicación	232,017	3,115,171
Bienes Inmuebles, Infraestructura y Construcciones en Proceso	0	0
Bienes Muebles	232,017	3,024,193
Otras Aplicaciones de Inversión	0	90,979
Flujos Netos de Efectivo por Actividades de Inversión	-232,017	-3,115,171
Flujo de Efectivo de las Actividades de Financiamiento		
Origen	0	0
Endeudamiento Neto	0	0
Interno	0	0
Externo	0	0
Otros Orígenes de Financiamiento	0	0
Aplicación	0	0
Servicios de la Deuda	0	0
Interno	0	0
Externo	0	0
Otras Aplicaciones de Financiamiento	0	0
Flujos netos de Efectivo por Actividades de Financiamiento	0	0
Incremento/Disminución Neta en el Efectivo y Equivalentes al Efectivo	-40,087	-1,915,551
Efectivo y Equivalentes al Efectivo al inicio del Ejercicio	29,746,155	31,661,706
Efectivo y Equivalentes al Efectivo al final del Ejercicio	29,706,068	29,746,155

Bajo protesta de decir verdad declaramos que los Estados Financieros y sus Notas son razonablemente correctos y responsabilidad del emisor


LIC. ENRIQUE REYES MACHADO
DIRECTOR ESTATAL


C. P. ELSA MONARREZ RECIO
JEFE DE PROYECTO


C. P. LETICIA LOPEZ PACHECO
SUBDIRECTORA DE ADMINISTRACIÓN DE RECURSOS