
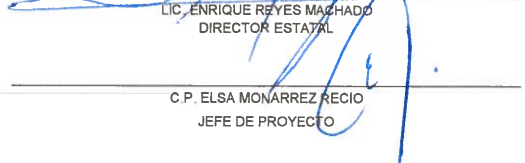



CONCEPTO	Año		CONCEPTO	Año	
	2019	2018		2019	2018
ACTIVO			PASIVO		
Activo Circulante			Pasivo Circulante		
Efectivo y Equivalentes	29,706,068	29,746,155	Cuentas por Pagar a Corto Plazo	9,878,232	21,564,472
Derechos a Recibir Efectivo o Equivalentes	3,247,964	2,890,897	Documentos por Pagar a Corto Plazo	0	0
Derechos a Recibir Bienes o Servicios	271,827	267,057	Porción a Corto Plazo de la Deuda Pública a Largo Plazo	0	0
Inventarios	0	0	Títulos y Valores a Corto Plazo	0	0
Almacenes	958,249	958,249	Pasivos Diferidos a Corto Plazo	0	0
Estimación por Pérdida o Deterioro de Activos Circulantes	-3,873,664	-3,873,664	Fondos y Bienes de Terceros en Garantía y/o Administración a Corto Plazo	50,000	20,000
Otros Activos Circulantes	43,678	43,678	Provisiones a Corto Plazo	0	0
Total de Activos Circulantes	30,354,123	30,032,373	Otros Pasivos a Corto Plazo	4,500	0
			Total de Pasivos Circulantes	9,932,732	21,584,472
Activo No Circulante			Pasivo No Circulante		
Inversiones Financieras a Largo Plazo	0	0	Cuentas por Pagar a Largo Plazo	0	0
Derechos a Recibir Efectivo o Equivalentes a Largo Plazo	0	0	Documentos por Pagar a Largo Plazo	0	0
Bienes Inmuebles, Infraestructura y Construcciones en Proceso	10,454,821	10,454,821	Deuda Pública a Largo Plazo	0	0
Bienes Muebles	53,419,398	52,125,412	Pasivos Diferidos a Largo Plazo	0	0
Activos Intangibles	518,201	518,201	Fondos y Bienes de Terceros en Garantía y/o en Administración a Largo Plazo	0	0
Depreciación, Deterioro y Amortización Acumulada de Bienes	-43,731,079	-43,869,765	Provisiones a Largo Plazo	4,817,533	4,817,533
Activos Diferidos	0	0	Total de Pasivos No Circulantes	4,817,533	4,817,533
Estimación por Pérdida o Deterioro de Activos no Circulantes	0	0	Total del Pasivo	14,750,265	26,402,005
Otros Activos no Circulantes	0	0	HACIENDA PÚBLICA/ PATRIMONIO		
Total de Activos No Circulantes	20,661,342	19,228,670	Hacienda Pública/Patrimonio Contribuido	23,828,482	21,334,189
Total del Activo	51,015,464	49,261,043	Aportaciones	8,442,978	8,442,978
			Donaciones de Capital	15,385,504	12,891,211
			Actualización de la Hacienda Pública / Patrimonio	0	0
			Hacienda Pública/Patrimonio Generado	12,436,718	1,524,850
			Resultados del Ejercicio (Ahorro / Desahorro)	10,821,868	-1,166,164
			Resultados de Ejercicios Anteriores	1,513,827	2,589,991
			Revalúos	0	0
			Reservas	0	0
			Rectificaciones de Resultados de Ejercicios Anteriores	101,022	101,022
			Exceso o Insuficiencia en la Actualización de la Hacienda Pública/Patrimonio	0	0
			Resultado por Posición Monetaria	0	0
			Resultado por Tenencia de Activos no Monetarios	0	0
			Total Hacienda Pública/ Patrimonio	36,265,199	22,859,038
			Total del Pasivo y Hacienda Pública / Patrimonio	51,015,464	49,261,043

Bajo protesta de decir verdad declaramos que los Estados Financieros y sus Notas son razonablemente correctos y responsabilidad del emisor


LIC. ENRIQUE REYES MACHADO
DIRECTOR ESTATAL


C.P. ELSA MONARREZ RECIO
JEFE DE PROYECTO


C.P. LETICIA LOPEZ PACHECO
SUBDIRECTORA DE ADMINISTRACIÓN DE RECURSOS