
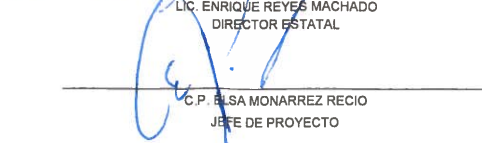



Concepto	2019	2018
INGRESOS Y OTROS BENEFICIOS		
Ingresos de la Gestión	12,581,150	11,481,053
Impuestos	0	0
Cuotas y Aportaciones de Seguridad Social	0	0
Contribuciones de Mejoras	0	0
Derechos	0	0
Productos	226,953	145,866
Aprovechamientos	0	0
Ingresos por Venta de Bienes y Prestación de Servicios	12,354,198	11,335,187
Participaciones, Aportaciones, Convenios, Incentivos Derivados de la Colaboración Fiscal, Fondos Distintos de Aportaciones, Transferencias, Asignaciones, Subsidios y Subvenciones, y Pensiones y Jubilaciones	66,383,436	64,656,875
Participaciones, Aportaciones, Convenios, Incentivos Derivados de la Colaboración Fiscal, Fondos Distintos de Aportaciones	0	0
Transferencias, Asignaciones, Subsidios y Subvenciones, y Pensiones y Jubilaciones	66,383,436	64,656,875
Otros Ingresos y Beneficios	0	0
Ingresos Financieros	0	0
Incremento por Variación de Inventarios	0	0
Disminución del Exceso de Estimaciones por Pérdida o Deterioro u Obsolescencia	0	0
Disminución del Exceso de Provisiones	0	0
Otros ingresos y Beneficios Varios	0	0
Total de Ingresos y Otros Beneficios	78,964,586	76,137,928
GASTOS Y OTRAS PÉRDIDAS		
Gastos de Funcionamiento	66,849,080	65,073,238
Servicios Personales	60,551,891	58,469,167
Materiales y Suministros	857,103	1,196,443
Servicios Generales	5,440,086	5,407,628
Transferencias, Asignaciones, Subsidios y Otras Ayudas	0	0
Transferencias Internas y Asignaciones al Sector Público	0	0
Transferencias al Resto del Sector Público	0	0
Subsidios y Subvenciones	0	0
Ayudas Sociales	0	0
Pensionamientos y Jubilaciones	0	0
Transferencias a Fideicomisos, Mandatos y Contratos Análogos	0	0
Transferencias a la Seguridad Social	0	0
Donativos	0	0
Transferencias al Exterior	0	0
Participaciones y Aportaciones	0	0
Participaciones	0	0
Aportaciones	0	0
Convenios	0	0
Intereses, Comisiones y Otros Gastos de la Deuda Pública	0	0
Intereses de la Deuda Pública	0	0
Comisiones de la Deuda Pública	0	0
Gastos de la Deuda Pública	0	0
Costo por Coberturas	0	0
Apoyos Financieros	0	0
Otros Gastos y Pérdidas Extraordinarias	1,293,639	36,972
Estimaciones, Depreciaciones, Deterioros, Obsolescencia y Provisiones	1,293,639	0
Disminución de Inventarios	0	36,972
Aumento por Insuficiencia de Estimaciones por Pérdida o Deterioro y Aumento por Insuficiencia de Provisiones	0	0
Otros Gastos	0	0
Inversión Pública	0	0
Inversión Pública no Capitalizable	0	0
Total de Gastos y Otras Pérdidas	68,142,719	65,110,210
Resultados del Ejercicio (Ahorro/Desahorro)	10,821,868	11,027,718

Bajo protesta de decir verdad declaramos que los Estados Financieros y sus Notas son razonablemente correctos y responsabilidad del emisor


 LIC. ENRIQUE REYES MACHADO
 DIRECTOR ESTADAL


 C.P. ELSA MONARREZ RECIO
 JEFE DE PROYECTO


 C.P. LETITIA LOPEZ PACHECO
 SUBDIRECTORA DE ADMINISTRACIÓN DE RECURSOS