



GOBIERNO DEL ESTADO DE BAJA CALIFORNIA
SECRETARIA DE PLANEACION Y FINANZAS
IDENTIFICACIÓN DE PROGRAMAS PARA EL EJERCICIO FISCAL 2018

RAMO: 73 - CONALEP

PROGRAMA: 006 - GESTIÓN Y CONDUCCIÓN DE LA POLÍTICA INSTITUCIONAL

ELEMENTO	RESUMEN NARRATIVO
FIN	CONTRIBUIR A UN GOBIERNO CERCANO, TRANSPARENTE, EFICIENTE, MODERNO Y CON ENFOQUE DE SERVICIO AL CIUDADANO; MEDIANTE POLITICAS PUBLICAS ORIENTADAS PARA RESULTADOS
PROPOSITO	SERVICIOS EN EDUCACIÓN MEDIA SUPERIOR SE BRINDAN EN ESPACIOS CONSOLIDADOS Y CON EQUIPAMIENTO ADECUADO PARA CONTRIBUIR A LA COBERTURA DE LA DEMANDA DE EDUCACIÓN MEDIA SUPERIOR

PRESUPUESTO POR CATEGORÍA PROGRAMÁTICA		PRESUPUESTO DE EGRESOS		
CAPÍTULO	DESCRIPCIÓN CAPÍTULO	ANUAL		DEVENGADO AL TRIMESTRE
		AUTORIZADO INICIAL	MODIFICADO	
10000	SERVICIOS PERSONALES	\$ 1,142,375.05	\$ 1,221,552.29	\$ 1,221,550.96
20000	MATERIALES Y SUMINISTROS	\$ 18,000.00	\$ 71,000.00	\$ 60,380.37
30000	SERVICIOS GENERALES	\$ 133,475.00	\$ 617,010.00	\$ 322,248.44

ENRIQUE REYES MACHADO
RESPONSABLE DEL RAMO

ENRIQUE REYES MACHADO
RESPONSABLE DEL PROGRAMA



GOBIERNO DEL ESTADO DE BAJA CALIFORNIA
SECRETARIA DE PLANEACION Y FINANZAS
FORMATO DE METAS DE INDICADORES DE LOS PROGRAMAS 2018

RAMO: 73 CONALEP

PROGRAMA: 006 GESTIÓN Y CONDUCCIÓN DE LA POLÍTICA INSTITUCIONAL

INDICADOR	META 2018	UNIDAD DE MEDIDA	PERIODICIDAD	QUÉ MIDE	RESULTADO
CONTRIBUCIÓN DEL CONALEP A LA COBERTURA EN EDUCACIÓN MEDIA SUPERIOR EN EL ESTADO	4.5	PORCENTAJE	ANUAL	EL PORCENTAJE DE JÓVENES MATRICULADOS EN EL COLEGIO DE EDUCACIÓN PROFESIONAL TÉCNICA DE BAJA CALIFORNIA (CONALEP), EN RELACIÓN CON AQUELLOS QUE TIENEN LA EDAD NORMATIVA (16-18 AÑOS) PARA CURSAR EL NIVEL DE EDUCACIÓN MEDIA SUPERIOR.	4.52



GOBIERNO DEL ESTADO DE BAJA CALIFORNIA
SECRETARIA DE PLANEACION Y FINANZAS
AVANCE DEL CUARTO TRIMESTRE

RAMO: 73 CONALEP
 PROGRAMA: 006 GESTIÓN Y CONDUCCIÓN DE LA POLÍTICA INSTITUCIONAL

UNIDAD RESPONSABLE: 100 DIRECCIÓN ESTATAL

ACTIVIDAD

14 EVALUACION Y ASEGURAMIENTO DE RESULTADOS

META	UNIDAD DE MEDIDA	CALENDARIZACIÓN		METAS ESPERADAS POR TRIMESTRE							
		2019	2018	1		2		3		4	
		6	5.69	Prog.	Real	Prog.	Real	Prog.	Real	Prog.	Real
CONTRIBUIR A LA ATENCIÓN DE LA DEMANDA DE EDUCACIÓN MEDIA SUPERIOR PROPORCIONANDO SERVICIOS AL MENOS AL 6% DE LA POBLACIÓN DEMANDANTE EN EL ESTADO.	PORCENTAJE	6	5.69	0	0	0	0	0	0	6	5.69

4.2.1.1.10 Consolidar los espacios físicos necesarios, así como modernizar la infraestructura y el equipamiento de los planteles que permitan la atención de la demanda del servicio educativo.



GOBIERNO DEL ESTADO DE BAJA CALIFORNIA
SECRETARIA DE PLANEACION Y FINANZAS
FORMATO DE METAS DE INDICADORES DE LOS PROGRAMAS 2018

RAMO: 73 CONALEP
PROGRAMA: 008 ADMINISTRACIÓN

INDICADOR	META 2018	UNIDAD DE MEDIDA	PERIODICIDAD	QUÉ MIDE	RESULTADO
COSTO PROMEDIO POR ALUMNO EN CONALEP	9616	COSTO PROMEDIO POR ALUMNO.	ANUAL	EL COSTO PROMEDIO ANUAL QUE REPRESENTA CADA ALUMNO PARA EL COLEGIO DE EDUCACIÓN PROFESIONAL TÉCNICA DE BAJA CALIFORNIA (CONALEP).	10517.98
ÍNDICE DE CALIDAD EN EL EJERCICIO DEL GASTO PÚBLICO COLEGIO DE EDUCACIÓN PROFESIONAL TÉCNICA DE BAJA CALIFORNIA	85	PORCENTAJE	SEMESTRAL	LA CALIDAD EN EL EJERCICIO DEL GASTO PÚBLICO DE LA INSTITUCIÓN AL TRIMESTRE DEL EJERCICIO FISCAL ACTUAL	88.61



GOBIERNO DEL ESTADO DE BAJA CALIFORNIA
SECRETARIA DE PLANEACION Y FINANZAS
AVANCE DEL CUARTO TRIMESTRE

RAMO: 73 CONALEP
 PROGRAMA: 008 ADMINISTRACIÓN

UNIDAD RESPONSABLE: 120 SUBDIRECCION DE ADMINISTRACION DE RECURSOS

ACTIVIDAD

15 ADMINISTRAR Y OPTIMIZAR CON TRANSPARENCIA Y EFICIENCIA LOS PROCESOS Y RECURSOS DE LA INSTITUCIÓN

META	UNIDAD DE MEDIDA	CALENDARIZACIÓN		METAS ESPERADAS POR TRIMESTRE									
		PROG.	REAL	1		2		3		4			
		4	4	Prog.	Real	Prog.	Real	Prog.	Real	Prog.	Real		
COORDINAR LA CORRECTA APLICACION DE LOS RECURSOS PRESUPUESTALES. ASÍ COMO LOS RECURSOS MATERIALES PARA PROPORCIONAR TODOS LOS SERVICIOS QUE REQUIERAN LOS ALUMINOS Y ASEGURAR LA TRANSPARENCIA DE LA INSTITUCIÓN.	INFORME FINANCIERO	4	4	1	1	1	1	1	1	1	1	1	1

4.2.1.1.10 Consolidar los espacios físicos necesarios, así como modernizar la infraestructura y el equipamiento de los planteles que permitan la atención de la demanda del servicio educativo.

META	UNIDAD DE MEDIDA	CALENDARIZACIÓN		METAS ESPERADAS POR TRIMESTRE									
		PROG.	REAL	1		2		3		4			
		1	1	Prog.	Real	Prog.	Real	Prog.	Real	Prog.	Real		
IMPULSAR EL PROGRAMA DE MEJORA CONTINUA EN LOS PLANTELES. MEDIANTE LA DEFINICIÓN, DESPLIEGUE Y SUPERVISIÓN DE PLANES DE TRABAJO DE LAS ÁREAS DE INFORMÁTICA.	PROGRAMA	1	1	0	0	0	0	0	0	1	1		

4.2.1.1.10 Consolidar los espacios físicos necesarios, así como modernizar la infraestructura y el equipamiento de los planteles que permitan la atención de la demanda del servicio educativo.

META	UNIDAD DE MEDIDA	CALENDARIZACIÓN		METAS ESPERADAS POR TRIMESTRE									
		PROG.	REAL	1		2		3		4			
		4	4	Prog.	Real	Prog.	Real	Prog.	Real	Prog.	Real		
CONTRIBUIR AL LOGRO DE LOS RESULTADOS Y A LA PRESTACIÓN DE LOS SERVICIOS EDUCATIVOS MEDIANTE EL SEGUIMIENTO A LOS PLANES ESTRATEGICOS Y OPERATIVOS DEL COLEGIO.	INFORME DE RESULTADOS	4	4	1	1	1	1	1	1	1	1	1	1

4.2.3.3.10 Impulsar acciones dirigidas a la articulación entre los niveles educativos para asegurar la pertinencia del perfil del egresado, con base en la demanda de los sectores social y productivo.



GOBIERNO DEL ESTADO DE BAJA CALIFORNIA
SECRETARIA DE PLANEACION Y FINANZAS
IDENTIFICACIÓN DE PROGRAMAS PARA EL EJERCICIO FISCAL 2018


RAMO: 73 - CONALEP

PROGRAMA: 060 - CALIDAD EN LA EDUCACIÓN MEDIA SUPERIOR

ELEMENTO	RESUMEN NARRATIVO
FIN	CONTRIBUIR A UNA FORMACIÓN INTEGRAL DE LOS HABITANTES DEL ESTADO DESDE EL NIVEL BASICO HASTA EL NIVEL SUPERIOR MEDIANTE SERVICIOS EDUCATIVOS PERTINENTES Y DE CALIDAD
PROPOSITO	ESTUDIANTES DE NIVEL MEDIO SUPERIOR RECIBEN UNA EDUCACIÓN CENTRADA EN LOS NUEVOS ENFOQUES PEDAGÓGICOS LO QUE SE REFLEJA EN UN INCREMENTO EN EL NIVEL DE APROVECHAMIENTO ACADÉMICO.

PRESUPUESTO POR CATEGORÍA PROGRAMÁTICA		PRESUPUESTO DE EGRESOS		
CAPÍTULO	DESCRIPCIÓN CAPÍTULO	ANUAL		DEVENGADO AL TRIMESTRE
		AUTORIZADO INICIAL	MODIFICADO	
10000	SERVICIOS PERSONALES	\$ 1,215,649.04	\$ 1,320,650.11	\$ 1,320,650.11
20000	MATERIALES Y SUMINISTROS	\$ 159,256.00	\$ 557,306.00	\$ 122,467.14
30000	SERVICIOS GENERALES	\$ 405,970.00	\$ 877,569.00	\$ 147,126.23


ENRIQUE REYES MACHADO
RESPONSABLE DEL RAMO


ANABEL DINEGROS LOPEZ
RESPONSABLE DEL PROGRAMA



GOBIERNO DEL ESTADO DE BAJA CALIFORNIA
SECRETARIA DE PLANEACION Y FINANZAS
CONCENTRADO DE INDICADORES DEL PROGRAMA 2018

RAMO: 73 CONALEP

PROGRAMA: 060 CALIDAD EN LA EDUCACIÓN MEDIA SUPERIOR

INDICADOR(ES) DE COMPONENTE

INDICADOR	META 2018	UNIDAD DE MEDIDA	PERIODICIDAD	QUÉ MIDE	RESULTADO
PORCENTAJE DE APROBACIÓN DE ALUMNOS EN CONALEP	65	PORCENTAJE DE ALUMNOS APROBADOS	ANUAL	EL PORCENTAJE DE ALUMNOS DEL COLEGIO DE EDUCACIÓN PROFESIONAL TÉCNICA DE BAJA CALIFORNIA (CONALEP) QUE ACREDITARON LOS DIFERENTES GRADOS ESCOLARES SIN ADEUDOS DE MATERIAS EN EL CICLO ESCOLAR.	81.6
PORCENTAJE DE DOCENTES DEL CONALEP QUE TRABAJAN CON PLANEACIÓN DIDÁCTICA	82	PORCENTAJE	SEMESTRAL	EL PORCENTAJE DE DOCENTES DEL COLEGIO DE EDUCACIÓN PROFESIONAL TÉCNICA DE BAJA CALIFORNIA (CONALEP) QUE TRABAJAN CON PLANEACIÓN DIDÁCTICA EN LAS AULAS, CON EL FIN DE ADECUAR LOS PLANES Y PROGRAMAS DE ESTUDIO.	80.99
PORCENTAJE DE ALUMNOS DEL CONALEP QUE REALIZAN ACTIVIDADES EXTRACURRICULARES	45	PORCENTAJE	ANUAL	EL PORCENTAJE DE ALUMNOS DEL COLEGIO DE EDUCACIÓN PROFESIONAL TÉCNICA (CONALEP) QUE SE ENCUENTRAN REALIZANDO ACTIVIDADES EXTRACURRICULARES CON RELACIÓN A LA MATRÍCULA DE ALUMNOS EXISTENTE.	46
ÍNDICE EFICIENCIA TERMINAL EN CONALEP	47.5	PORCENTAJE	ANUAL	EL PORCENTAJE DE ALUMNOS QUE CONCLUYERON EL BACHILLERATO EN EL COLEGIO DE EDUCACIÓN PROFESIONAL TÉCNICA DE BAJA CALIFORNIA (CONALEP) CON RELACIÓN AL NÚMERO DE ALUMNOS QUE INGRESARON EN ESA MISMA GENERACIÓN.	41.75
COBERTURA DE ALUMNOS DEL CONALEP QUE HAN PARTICIPADO EN ACCIONES DE DESARROLLO VALORAL	40	PORCENTAJE	ANUAL	EL PORCENTAJE DE ALUMNOS DEL COLEGIO DE EDUCACIÓN PROFESIONAL TÉCNICA DE BAJA CALIFORNIA (CONALEP) QUE HAN PARTICIPADO EN ACCIONES DE DESARROLLO VALORAL.	40.92
PORCENTAJE DE ALUMNOS DEL CONALEP EVALUADOS MEDIANTE EL PLAN NACIONAL PARA LA EVALUACIÓN DE LOS APRENDIZAJES (PLANEA)	65.5	PORCENTAJE	ANUAL	EL PORCENTAJE DE ALUMNOS DE SEXTO SEMESTRE QUE SON EVALUADOS EN ÁREAS DE COMUNICACIÓN Y HABILIDADES MATEMÁTICAS EN EL MARCO DEL PLAN NACIONAL PARA LA EVALUACIÓN DE LOS APRENDIZAJES (PLANEA) CON RELACIÓN AL TOTAL DE ALUMNOS.	65.52
PORCENTAJE DE DOCENTES DE CONALEP QUE HAN CUMPLIDO CON EL PROGRAMA DE ACTUALIZACIÓN Y CAPACITACIÓN DOCENTE	40	PORCENTAJE	SEMESTRAL	PORCENTAJE DE DOCENTES DEL COLEGIO DE EDUCACIÓN PROFESIONAL TÉCNICA DE BAJA CALIFORNIA, QUE HAN CUMPLIDO CON EL PROGRAMA DE ACTUALIZACIÓN Y CAPACITACIÓN DOCENTE CON REFERENCIA AL TOTAL DE DOCENTES DEL CONALEP EN PLANTILLA.	54.23
PORCENTAJE DE PLANTELES DEL CONALEP QUE PERMANECEN EN EL SISTEMA NACIONAL DE BACHILLERATO	100	PORCENTAJE	ANUAL	EL PORCENTAJE DE PLANTELES DEL COLEGIO DE EDUCACIÓN PROFESIONAL TÉCNICA DE BAJA CALIFORNIA (CONALEP) QUE PERMANECEN INCORPORADOS AL SISTEMA NACIONAL DE BACHILLERATO.	100
PORCENTAJE DE DOCENTES QUE PARTICIPAN EN EL PROGRAMA DE EVALUACIÓN DEL DESEMPEÑO DOCENTE (PEVID)	80	PORCENTAJE	SEMESTRAL	EL PORCENTAJE DE DOCENTES QUE SON EVALUADOS DEL CONALEP B.C. QUE SON EVALUADOS EN EL PROGRAMA DE EVALUACIÓN DEL DESEMPEÑO DOCENTE (PEVID) CON RELACIÓN AL TOTAL DE DOCENTES DE CONALEP B.C.	94.78

INDICADOR(ES) DE PROPÓSITO

INDICADOR	META 2018	UNIDAD DE MEDIDA	PERIODICIDAD	QUÉ MIDE	RESULTADO
ÍNDICE DE APROVECHAMIENTO ACADÉMICO DE LOS ALUMNOS DEL CONALEP	7.8	PORCENTAJE	ANUAL	EL APROVECHAMIENTO ACADÉMICO DE LOS ALUMNOS DEL COLEGIO DE EDUCACIÓN PROFESIONAL TÉCNICA DE BAJA CALIFORNIA (CONALEP)	8

INDICADOR(ES) DE FIN

INDICADOR	QUÉ MIDE	ACTUALIZACIÓN
-----------	----------	---------------



GOBIERNO DEL ESTADO DE BAJA CALIFORNIA
SECRETARIA DE PLANEACION Y FINANZAS
AVANCE DEL CUARTO TRIMESTRE

RAMO: 73 CONALEP
 PROGRAMA: 060 CALIDAD EN LA EDUCACIÓN MEDIA SUPERIOR

UNIDAD RESPONSABLE: 130 SUBDIRECCION DE FORMACION TECNICA Y CAPACITACION

ACTIVIDAD

408 FORTALECER LA EDUCACIÓN Y FORMACIÓN INTEGRAL

META	UNIDAD DE MEDIDA	CALENDARIZACION		METAS ESPERADAS POR TRIMESTRE							
		2019	2020	1		2		3		4	
		PROG.	REAL	Prog.	Real	Prog.	Real	Prog.	Real	Prog.	Real
PROPICIAR LA PARTICIPACION DE AL MENOS 3500 ALUMNOS EN LAS ACTIVIDADES CIVICAS CULTURALES, DEPORTIVAS Y CONCURSO EMPRENDEDORES, QUE CONTRIBUYEN A UNA FORMACION INTEGRAL DEL ALUMNO.	ALUMNO	3500	3500	1850	1850	0	0	1850	1850	0	0

4.2.2.6.10 Implementar acciones integrales por la calidad educativa con programas que contribuyan a incrementar los niveles del logro escolar.

META	UNIDAD DE MEDIDA	CALENDARIZACION		METAS ESPERADAS POR TRIMESTRE							
		2019	2020	1		2		3		4	
		PROG.	REAL	Prog.	Real	Prog.	Real	Prog.	Real		
INCORPORAR AL MENOS A 3200 ALUMNOS AL PROGRAMA DE FORMACION VALORAL, LOGRANDO REFORZAR SU RELACION CON SU ENTORNO SOCIAL	ALUMNO	3200	3463	0	0	0	0	0	0	3200	3463

4.2.2.6.10 Implementar acciones integrales por la calidad educativa con programas que contribuyan a incrementar los niveles del logro escolar.

META	UNIDAD DE MEDIDA	CALENDARIZACION		METAS ESPERADAS POR TRIMESTRE							
		2019	2020	1		2		3		4	
		PROG.	REAL	Prog.	Real	Prog.	Real	Prog.	Real		
PROPICIAR EL ACOMPAÑAMIENTO A ALUMNOS MATRICULADOS, MEDIANTE EL PROGRAMA PORCENTAJE DE ALUMNOS DE PRECEPTORIAS, LOGRANDO ORIENTAR AL ALUMNO PARA SU TÉRMINO EXITOSO EN SU PROCESO EDUCATIVO.		30	30	30	30	0	0	30	30	0	0

4.2.2.2.10 Implementar acciones que favorezcan el incremento en el aprovechamiento escolar de los alumnos del nivel medio superior.

META	UNIDAD DE MEDIDA	CALENDARIZACION		METAS ESPERADAS POR TRIMESTRE							
		2019	2020	1		2		3		4	
		PROG.	REAL	Prog.	Real	Prog.	Real	Prog.	Real		
MEJORAR EL RENDIMIENTO ACADÉMICO DE LOS ALUMNOS, EN CONDICIONES DE REPROBACIÓN, MEDIANTE EL PROGRAMA DE ASESORIAS.	PORCENTAJE DE ALUMNOS	15	20	15	20	0	0	15	15	0	0

4.2.2.2.10 Implementar acciones que favorezcan el incremento en el aprovechamiento escolar de los alumnos del nivel medio superior.



GOBIERNO DEL ESTADO DE BAJA CALIFORNIA
SECRETARIA DE PLANEACION Y FINANZAS
AVANCE DEL CUARTO TRIMESTRE

RAMO: 73 CONALEP
 PROGRAMA: 060 CALIDAD EN LA EDUCACIÓN MEDIA SUPERIOR

UNIDAD RESPONSABLE: 130 SUBDIRECCION DE FORMACION TECNICA Y CAPACITACION

ACTIVIDAD

414 EVALUAR PARA MEJORAR LA CALIDAD EDUCATIVA

META	UNIDAD DE MEDIDA	CALENDARIZACIÓN		METAS ESPERADAS POR TRIMESTRE							
		2018	2019	1		2		3		4	
		5338	5517	Prog	Real	Prog	Real	Prog	Real	Prog	Real
EVALUAR EL DESEMPEÑO DE LOS ALUMNOS MEDIANTE LA EVALUACIÓN PLANEADA EN LOS ASPECTOS DE COMUNICACIÓN Y HABILIDAD MATEMÁTICA DE ACUERDO A LAS DIRECTRICES DEL INEE.	ALUMNO	5338	5517	0	0	0	0	0	0	5338	5517

4.2.2.5.20 Impulsar una cultura de la evaluación entre los diversos actores educativos y la sociedad interesados en la calidad de la educación.



GOBIERNO DEL ESTADO DE BAJA CALIFORNIA
SECRETARIA DE PLANEACION Y FINANZAS
AVANCE DEL CUARTO TRIMESTRE

RAMO: 73 CONALEP
 PROGRAMA: 060 CALIDAD EN LA EDUCACIÓN MEDIA SUPERIOR

UNIDAD RESPONSABLE: 130 SUBDIRECCION DE FORMACION TECNICA Y CAPACITACION

ACTIVIDAD

415 PROFESIONALIZACIÓN DOCENTE

META	UNIDAD DE MEDIDA	CALENDARIZACIÓN		METAS ESPERADAS POR TRIMESTRE							
		2019	2020	1		2		3		4	
		12	12	Prog.	Real	Prog.	Real	Prog.	Real	Prog.	Real
FORMAR Y ACTUALIZAR AL MENOS AL 40% DE DOCENTES DE CONALEP A TRAVÉS DE LA CAPACITACIÓN	DETECCION	12	12	6	6	0	0	6	6	0	0

4.2.2.4.10 Impulsar la formación continua y la profesionalización docente y directiva en el servicio profesional docente de Educación Media Superior, fortaleciendo las acciones que permitan cerrar brechas de desempeño entre planteles y subsistemas.



GOBIERNO DEL ESTADO DE BAJA CALIFORNIA
SECRETARIA DE PLANEACION Y FINANZAS
AVANCE DEL CUARTO TRIMESTRE

RAMO: 73 CONALEP
 PROGRAMA: 060 CALIDAD EN LA EDUCACIÓN MEDIA SUPERIOR

UNIDAD RESPONSABLE: 130 SUBDIRECCION DE FORMACION TECNICA Y CAPACITACION

ACTIVIDAD

417 REALIZAR LA PLANEACIÓN EDUCATIVA

META	UNIDAD DE MEDIDA	CALENDARIZACIÓN		METAS ESPERADAS POR TRIMESTRE							
		PROG.	META	1		2		3		4	
EVALUAR EL DESEMPEÑO PROFESIONAL DE AL MENOS EL 80% DE LA PLANTILLA INTEGRADA POR EL PERSONAL DOCENTE. MEJORANDO LA CALIDAD EDUCATIVA BRINDADA.	PORCENTAJE	80	80	Prog.	Real	Prog.	Real	Prog.	Real	Prog.	Real
						80	80	0	0	80	80

4.2.3.1.20 Fortalecer la planeación didáctica e institucional como parte de la organización administrativa y escolar, así como, garantizar la calidad educativa de las instituciones particulares de Educación Media Superior con Reconocimiento Estatal de Validez Oficial de Estudios (RVDE).

META	UNIDAD DE MEDIDA	CALENDARIZACIÓN		METAS ESPERADAS POR TRIMESTRE							
		PROG.	META	1		2		3		4	
CONSOLIDAR LA PARTICIPACIÓN DE AL MENOS EL 82% DE LOS DOCENTES EN LA PLANEACIÓN CURRICULAR Y PEDAGÓGICA QUE PERMITAN AL ESTUDIANTE DESARROLLAR COMPETENCIAS Y ACTITUDES CRÍTICAS SOBRE EL PROCESO ENSEÑANZA-APRENDIZAJE.	PORCENTAJE	82	82	Prog.	Real	Prog.	Real	Prog.	Real	Prog.	Real
						82	82	0	0	82	84.93

4.2.3.1.20 Fortalecer la planeación didáctica e institucional como parte de la organización administrativa y escolar, así como, garantizar la calidad educativa de las instituciones particulares de Educación Media Superior con Reconocimiento Estatal de Validez Oficial de Estudios (RVDE).



GOBIERNO DEL ESTADO DE BAJA CALIFORNIA
SECRETARIA DE PLANEACION Y FINANZAS

AVANCE DEL CUARTO TRIMESTRE

RAMO: 73 CONALEP

PROGRAMA: 060 CALIDAD EN LA EDUCACIÓN MEDIA SUPERIOR

UNIDAD RESPONSABLE: 130 SUBDIRECCION DE FORMACION TECNICA Y CAPACITACION

ACTIVIDAD

493 PADRON DE BUENA CALIDAD DEL SISTEMA EMS (PBC-SINEMS)

META	UNIDAD DE MEDIDA	CALENDARIZACIÓN		METAS ESPERADAS POR TRIMESTRE							
		PROG.	REAL	1		2		3		4	
		100	100	Prog.	Real	Prog.	Real	Prog.	Real	Prog.	Real
IMPULSAR EL TRANSITO Y PERMANENCIA DE LOS PLANTELES EN EL PADRÓN DE BUENA CALIDAD DEL SISTEMA NACIONAL DE EMS, MEDIANTE LOS PROGRAMAS DE MEJORA.	PORCENTAJE	100	100	0	0	0	0	0	0	100	100

4.2.3.2.10 Promover acciones entre los planteles que encaminen al cumplimiento de los requisitos y compromisos del Sistema Nacional de Bachillerato en materia de calidad y pertinencia del servicio educativo que se imparte.



GOBIERNO DEL ESTADO DE BAJA CALIFORNIA
SECRETARIA DE PLANEACION Y FINANZAS
IDENTIFICACIÓN DE PROGRAMAS PARA EL EJERCICIO FISCAL 2018

RAMO: 73 - CONALEP

PROGRAMA: 137 - COBERTURA EN EDUCACIÓN MEDIA SUPERIOR

ELEMENTO

RESUMEN NARRATIVO


FIN

CONTRIBUIR A UNA FORMACIÓN INTEGRAL DE LOS HABITANTES DEL ESTADO DESDE EL NIVEL BASICO HASTA EL NIVEL SUPERIOR MEDIANTE SERVICIOS EDUCATIVOS PERTINENTES Y DE CALIDAD

PROPOSITO

ALUMNOS DEL NIVEL MEDIO SUPERIOR RECIBEN SERVICIOS EDUCATIVOS EN CONDICIONES DE IGUALDAD, EN ESPACIOS CONSOLIDADOS Y SE CONTRIBUYE AL INCREMENTO DE LA COBERTURA EDUCATIVA EN EL ESTADO.

PRESUPUESTO POR CATEGORÍA PROGRAMÁTICA		PRESUPUESTO DE EGRESOS		
CAPÍTULO	DESCRIPCIÓN CAPÍTULO	ANUAL		DEVENGADO AL TRIMESTRE
		AUTORIZADO INICIAL	MODIFICADO	
10000	SERVICIOS PERSONALES	\$ 127,023,266.88	\$ 132,231,132.36	\$ 131,308,391.53
20000	MATERIALES Y SUMINISTROS	\$ 3,124,479.52	\$ 3,779,560.89	\$ 2,774,125.89
30000	SERVICIOS GENERALES	\$ 12,453,565.60	\$ 14,302,491.50	\$ 11,448,687.54
50000	BIENES MUEBLES, INMUEBLES E INTANGIBLES	\$ 0.00	\$ 2,384,292.27	\$ 1,990,130.28


ENRIQUE REYES MACHADO
RESPONSABLE DEL RAMO


ANABEL DILIEGROS LOPEZ
RESPONSABLE DEL PROGRAMA



GOBIERNO DEL ESTADO DE BAJA CALIFORNIA
SECRETARIA DE PLANEACION Y FINANZAS
CONCENTRADO DE INDICADORES DEL PROGRAMA 2018

RAMO: 73 CONALEP

PROGRAMA: 137 COBERTURA EN EDUCACIÓN MEDIA SUPERIOR

INDICADOR(ES) DE COMPONENTE

INDICADOR	META 2018	UNIDAD DE MEDIDA	PERIODICIDAD	QUÉ MIDE	RESULTADO
INDICE DE RETENCIÓN DE ALUMNOS EN CONALEP	87.73	PORCENTAJE	SEMESTRAL	EL PORCENTAJE DE LOS ALUMNOS DEL COLEGIO DE EDUCACIÓN PROFESIONAL TÉCNICA DE BAJA CALIFORNIA (CONALEP) QUE SE INSCRIBIERON POR PRIMERA VEZ EN UN PROGRAMA ACADÉMICO EN EL SEMESTRE, Y DE ELLOS, LOS QUE TRANSITAN AL SIGUIENTE SEMESTRE.	88.79
INDICE DE ALUMNOS DE GRUPOS SOCIALES MINORITARIOS Y CON CAPACIDADES DIFERENTES ATENDIDOS	25	ALUMNOS	SEMESTRAL	EL NÚMERO DE ALUMNOS DE GRUPOS SOCIALES MINORITARIOS Y CON CAPACIDADES DIFERENTES ATENDIDOS EN EDUCACIÓN MEDIA SUPERIOR POR PARTE DE CONALEP DE B C.	25
PORCENTAJE DE ALUMNOS DEL CONALEP BECADOS	8	PORCENTAJE	SEMESTRAL	EL PORCENTAJE DE ALUMNOS QUE RECIBEN ALGÚN TIPO DE APOYO ECONÓMICO DEL CONALEP CON RELACION AL TOTAL DE ALUMNOS DE CONALEP.	20.48
INDICE DE ABSORCIÓN DE ALUMNOS EN CONALEP	2.5	PORCENTAJE	ANUAL	EL PORCENTAJE DE ALUMNOS QUE INGRESAN A PRIMER SEMESTRE DE BACHILLERATO PROFESIONAL TECNICO CON RESPECTO A LOS SOLICITANTES DE INGRESO PROVENIENTES DEL NIVEL SECUNDARIA DE EDUCACIÓN BÁSICA.	5.84
INDICE DE TRANSICIÓN DE ALUMNOS DE CONALEP	87.12	PORCENTAJE	SEMESTRAL	PORCENTAJE DE ALUMNOS DEL CONALEP QUE TRANSITAN O SE REINSCRIBEN AL SIGUIENTE SEMESTRE	91.26
INDICE EFICIENCIA TERMINAL EN CONALEP	47.5	PORCENTAJE	ANUAL	EL PORCENTAJE DE ALUMNOS QUE CONCLUYERON EL BACHILLERATO EN EL COLEGIO DE EDUCACIÓN PROFESIONAL TÉCNICA DE BAJA CALIFORNIA (CONALEP) CON RELACIÓN AL NÚMERO DE ALUMNOS QUE INGRESARON EN ESA MISMA GENERACIÓN.	41.75

INDICADOR(ES) DE PROPÓSITO

INDICADOR	META 2018	UNIDAD DE MEDIDA	PERIODICIDAD	QUÉ MIDE	RESULTADO
CONTRIBUCIÓN DEL CONALEP A LA COBERTURA EN EDUCACIÓN MEDIA SUPERIOR EN EL ESTADO	4.5	PORCENTAJE	ANUAL	EL PORCENTAJE DE JÓVENES MATRICULADOS EN EL COLEGIO DE EDUCACIÓN PROFESIONAL TÉCNICA DE BAJA CALIFORNIA (CONALEP), EN RELACIÓN CON AQUELLOS QUE TIENEN LA EDAD NORMATIVA (16-18 AÑOS) PARA CURSAR EL NIVEL DE EDUCACIÓN MEDIA SUPERIOR.	4.52

INDICADOR(ES) DE FIN

INDICADOR	QUÉ MIDE	ACTUALIZACIÓN
GRADO PROMEDIO DE ESCOLARIDAD EN EL ESTADO.	EL NÚMERO PROMEDIO DE GRADOS ESCOLARES APROBADOS POR LA POBLACIÓN DE 15 AÑOS Y MÁS. ES EL NIVEL DE INSTRUCCIÓN DEL ESTADO.	ESTE INDICADOR ES DE CARÁCTER ESTRATÉGICO Y SE ACTUALIZARÁ PARA FINES DE LA EVALUACIÓN DEL PLAN ESTATAL DE DESARROLLO



GOBIERNO DEL ESTADO DE BAJA CALIFORNIA
SECRETARIA DE PLANEACION Y FINANZAS

AVANCE DEL CUARTO TRIMESTRE

RAMO: 73 CONALEP
PROGRAMA: 137 COBERTURA EN EDUCACIÓN MEDIA SUPERIOR

UNIDAD RESPONSABLE: 130 SUBDIRECCION DE FORMACION TECNICA Y CAPACITACION

ACTIVIDAD

427 PROPORCIONAR SERVICIOS DE BACHILLERATO TECNOLÓGICO, EDUCACIÓN PROFESIONAL TÉCNICA

META	UNIDAD DE MEDIDA	CALENDARIZACIÓN		METAS ESPERADAS POR TRIMESTRE									
		PROG.	REAL	1		2		3		4			
				Prog.	Real	Prog.	Real	Prog.	Real	Prog.	Real		
ATENDER A 8150 ALUMNOS DE EDUCACIÓN MEDIA SUPERIOR PARA CONTRIBUIR A LA COBERTURA DE LA DEMANDA EN EL ESTADO	ALUMNO	8150	8462	0	0	0	0	0	0	8150	8462		

4.2.1.3.10 Impulsar las oportunidades de acceso y permanencia con apoyos preventivos, asistenciales, compensatorios y atención personalizada prioritariamente en grupos de zonas vulnerables.

META	UNIDAD DE MEDIDA	CALENDARIZACIÓN		METAS ESPERADAS POR TRIMESTRE									
		PROG.	REAL	1		2		3		4			
				Prog.	Real	Prog.	Real	Prog.	Real	Prog.	Real		
SUPERVISAR EL PROGRAMA DE BECAS QUE PERMITA QUE AL MENOS EL 8% DE LA MATRICULA SE BENEFICIE CON ESTE TIPO DE APOYOS	PORCENTAJE DE ALUMNOS	8	8	8	13	0	0	8	8	0	0		

4.2.1.3.10 Impulsar las oportunidades de acceso y permanencia con apoyos preventivos, asistenciales, compensatorios y atención personalizada prioritariamente en grupos de zonas vulnerables.

OBSERVACIONES Y/O JUSTIFICACIÓN

CIERRE DEL EJERCICIO EL SISTEMA NO PRESENTA EL RESULTADO FINAL

META	UNIDAD DE MEDIDA	CALENDARIZACIÓN		METAS ESPERADAS POR TRIMESTRE									
		PROG.	REAL	1		2		3		4			
				Prog.	Real	Prog.	Real	Prog.	Real	Prog.	Real		
PROPICIAR LA TRANSICIÓN DE AL MENOS 7100 ALUMNOS	ALUMNO	7100	7349	7100	7349	0	0	7100	7100	0	0		

4.2.1.3.10 Impulsar las oportunidades de acceso y permanencia con apoyos preventivos, asistenciales, compensatorios y atención personalizada prioritariamente en grupos de zonas vulnerables.

META	UNIDAD DE MEDIDA	CALENDARIZACIÓN		METAS ESPERADAS POR TRIMESTRE									
		PROG.	REAL	1		2		3		4			
				Prog.	Real	Prog.	Real	Prog.	Real	Prog.	Real		
PROPICIAR LA RETENCIÓN DE AL MENOS 7150 ALUMNOS	ALUMNO	7150	7150	7150	7144	0	0	7150	7150	0	0		

4.2.1.2.20 Promover la pertinencia y diversificación de la oferta educativa y reforzar los resultados obtenidos en los indicadores educativos básicos.

META	UNIDAD DE MEDIDA	CALENDARIZACIÓN		METAS ESPERADAS POR TRIMESTRE									
		PROG.	REAL	1		2		3		4			
				Prog.	Real	Prog.	Real	Prog.	Real	Prog.	Real		
GARANTIZAR LA INCLUSIÓN Y CONTRIBUCIÓN DE CONALEP A LA ATENCIÓN DE GRUPOS SOCIALES MINORITARIOS Y CON CAPACIDADES DIFERENTES EN EDUCACIÓN MEDIA SUPERIOR.	ALUMNO	25	25	0	0	25	25	0	0	25	25		

4.2.1.2.20 Promover la pertinencia y diversificación de la oferta educativa y reforzar los resultados obtenidos en los indicadores educativos básicos.

META	UNIDAD DE MEDIDA	CALENDARIZACIÓN		METAS ESPERADAS POR TRIMESTRE									
		PROG.	REAL	1		2		3		4			
				Prog.	Real	Prog.	Real	Prog.	Real	Prog.	Real		
LOGRAR QUE AL MENOS EL 47.5% DE LOS ALUMNOS CONCLUYAN SU CICLO DE FORMACIÓN DE BACHILLER PROFESIONAL TÉCNICO.	ALUMNO	1650	1597	0	0	0	0	0	0	1650	1597		

4.2.1.3.10 Impulsar las oportunidades de acceso y permanencia con apoyos preventivos, asistenciales, compensatorios y atención personalizada prioritariamente en grupos de zonas vulnerables.



GOBIERNO DEL ESTADO DE BAJA CALIFORNIA
SECRETARIA DE PLANEACION Y FINANZAS
IDENTIFICACIÓN DE PROGRAMAS PARA EL EJERCICIO FISCAL 2018

RAMO: 73 - CONALEP

PROGRAMA: 139 - VINCULACIÓN Y FORMACIÓN CIUDADANA

ELEMENTO

RESUMEN NARRATIVO


FIN


CONTRIBUIR A UNA FORMACIÓN INTEGRAL DE LOS HABITANTES DEL ESTADO DESDE EL NIVEL BASICO HASTA EL NIVEL SUPERIOR MEDIANTE SERVICIOS EDUCATIVOS PERTINENTES Y DE CALIDAD

PROPOSITO

ESTRATEGIAS QUE FORTALECEN LA VINCULACIÓN DE LOS ALUMNOS CON LAS FUENTES DE TRABAJO, INSTITUCIONES DE EDUCACIÓN SUPERIOR Y LA COMUNIDAD EN SU ENTORNO.

PRESUPUESTO POR CATEGORÍA PROGRAMÁTICA		PRESUPUESTO DE EGRESOS		
CAPÍTULO	DESCRIPCIÓN CAPÍTULO	ANUAL		DEVENGADO AL TRIMESTRE
		AUTORIZADO INICIAL	MODIFICADO	
10000	SERVICIOS PERSONALES	\$ 468,270.43	\$ 516,070.32	\$ 516,070.32
20000	MATERIALES Y SUMINISTROS	\$ 5,000.00	\$ 5,000.00	\$ 1,700.00
30000	SERVICIOS GENERALES	\$ 116,875.00	\$ 133,875.00	\$ 117,779.40


ENRIQUE REYES MACHADO
RESPONSABLE DEL RAMO


DULCE ROCÍO ORDAZ MIRANDA
RESPONSABLE DEL PROGRAMA



GOBIERNO DEL ESTADO DE BAJA CALIFORNIA
SECRETARIA DE PLANEACION Y FINANZAS
CONCENTRADO DE INDICADORES DEL PROGRAMA 2018

RAMO: 73 CONALEP

PROGRAMA: 139 VINCULACIÓN Y FORMACIÓN CIUDADANA

INDICADOR(ES) DE COMPONENTE

INDICADOR	META 2018	UNIDAD DE MEDIDA	PERIODICIDAD	QUÉ MIDE	RESULTADO
PORCENTAJE DE ALUMNOS QUE TRANSITAN AL NIVEL DE EDUCACIÓN SUPERIOR	30	PORCENTAJE	ANUAL	PORCENTAJE DE ALUMNOS EGRESADOS DEL CONALEP, QUE CONTINÚAN SUS ESTUDIOS EN EL NIVEL DE EDUCACIÓN SUPERIOR	59.79
PORCENTAJE DE ALUMNOS DEL CONALEP QUE REALIZAN ACTIVIDADES DE VINCULACIÓN	45	PORCENTAJE DE ALUMNOS EN VINCULACIÓN	ANUAL	EL PORCENTAJE DE ALUMNOS DEL COLEGIO DE EDUCACIÓN PROFESIONAL TÉCNICA DE BAJA CALIFORNIA (CONALEP) QUE SE ENCUENTRAN REALIZANDO VISITAS GUIADAS, SERVICIO SOCIAL Y PRÁCTICAS PROFESIONALES EN EL SECTOR PRODUCTIVO, EDUCATIVO, SOCIAL Y GUBERNAMENTAL, EN RELACIÓN A LA MATRÍCULA DE ALUMNOS EXISTENTE	64.98
ÍNDICE DE ABSORCIÓN DE ALUMNOS EN CONALEP	2.5	PORCENTAJE	ANUAL	EL PORCENTAJE DE ALUMNOS QUE INGRESAN A PRIMER SEMESTRE DE BACHILLERATO PROFESIONAL TÉCNICO CON RESPECTO A LOS SOLICITANTES DE INGRESO PROVENIENTES DEL NIVEL SECUNDARIA DE EDUCACIÓN BÁSICA.	5.84
PORCENTAJE DE ALUMNOS DEL CONALEP QUE REALIZAN ACCIONES EN BENEFICIO DE LA COMUNIDAD	45	PORCENTAJE	SEMESTRAL	PORCENTAJE DE ALUMNOS DEL CONALEP QUE REALIZAN ACCIONES EN BENEFICIO A LA COMUNIDAD CON RELACIÓN AL TOTAL DE ALUMNOS DEL CONALEP	61.27

INDICADOR(ES) DE PROPÓSITO

INDICADOR	META 2018	UNIDAD DE MEDIDA	PERIODICIDAD	QUÉ MIDE	RESULTADO
PORCENTAJE DE EGRESADOS DEL CONALEP QUE SE INCORPORAN AL ÁMBITO LABORAL O CONTINÚAN SUS ESTUDIOS	60	PORCENTAJE	ANUAL	EL PORCENTAJE DE EGRESADOS DEL CONALEP DE B.C. QUE SE INCORPORAN AL ÁMBITO LABORAL O CONTINÚAN CON SUS ESTUDIOS SUPERIORES	88.42

INDICADOR(ES) DE FIN

INDICADOR	QUÉ MIDE	ACTUALIZACIÓN
GRADO PROMEDIO DE ESCOLARIDAD EN EL ESTADO.	EL NÚMERO PROMEDIO DE GRADOS ESCOLARES APROBADOS POR LA POBLACIÓN DE 15 AÑOS Y MÁS. ES EL NIVEL DE INSTRUCCIÓN DEL ESTADO.	ESTE INDICADOR ES DE CARÁCTER ESTRATÉGICO Y SE ACTUALIZARÁ PARA FINES DE LA EVALUACIÓN DEL PLAN ESTATAL DE DESARROLLO



GOBIERNO DEL ESTADO DE BAJA CALIFORNIA
SECRETARIA DE PLANEACION Y FINANZAS

AVANCE DEL CUARTO TRIMESTRE

RAMO: 73 CONALEP
 PROGRAMA: 139 VINCULACIÓN Y FORMACIÓN CIUDADANA

UNIDAD RESPONSABLE: 111 SUBDIRECCION DE PROMOCION Y VINCULACION

ACTIVIDAD

420 VINCULAR A LOS ESTUDIANTES DE EDUCACION MEDIA SUPERIOR CON EL SECTOR SOCIAL Y PRODUCTIVO

META	UNIDAD DE MEDIDA	CALENDARIZACION		METAS ESPERADAS POR TRIMESTRE							
		1º Trimestre	2º Trimestre	1		2		3		4	
				Prog.	Real	Prog.	Real	Prog.	Real	Prog.	Real
FORMALIZAR ACCIONES DE VINCULACIÓN MEDIANTE LA CELEBRACIÓN DE CONVENIOS PARA LA INSERCIÓN DE ALUMNOS PARA EL DESARROLLO DE LOS PROCESOS DE SERVICIO SOCIAL Y PRÁCTICAS PROFESIONALES Y LA VINCULACIÓN ESCUELA-EMPRESA EN SU MODALIDAD DE FORMACIÓN DUAL.	CONVENIO	350	404	0	0	175	250	0	0	175	154

4.2.5.1.20 Estimular la vinculación de los sectores social y productivo con la educación media superior, en la formación de capital humano, de emprendedores y la competitividad, así como la revisión permanente de la oferta y del perfil de egreso.

META	UNIDAD DE MEDIDA	CALENDARIZACION		METAS ESPERADAS POR TRIMESTRE							
		1º Trimestre	2º Trimestre	1		2		3		4	
				Prog.	Real	Prog.	Real	Prog.	Real	Prog.	Real
DAR SEGUIMIENTO A LAS ACCIONES RELACIONADAS AL TRANSITO DE ALUMNOS A EDUCACIÓN SUPERIOR.	ACCION DE VINCULACION	3	3	0	0	0	0	0	0	3	3

4.2.4.2.20 Impulsar la operación de los consejos escolares para promover la participación corresponsable y organizada de la comunidad educativa.

META	UNIDAD DE MEDIDA	CALENDARIZACION		METAS ESPERADAS POR TRIMESTRE							
		1º Trimestre	2º Trimestre	1		2		3		4	
				Prog.	Real	Prog.	Real	Prog.	Real	Prog.	Real
DESARROLLAR Y SUPERVISAR EL PROGRAMA DE PROMOCIÓN DE LA OFERTA EDUCATIVA INFORME DE RESULTADOS SERVICIOS QUE OFRECE EL CONALEP A FIN DE PROPICIAR LA SELECCIÓN DEL SUBSISTEMA COMO 1ER OPCIÓN EN LOS ASPIRANTES DE NUEVO INGRESO		1	1	0	0	0	0	0	0	1	1

4.2.5.1.20 Estimular la vinculación de los sectores social y productivo con la educación media superior, en la formación de capital humano, de emprendedores y la competitividad, así como la revisión permanente de la oferta y del perfil de egreso.



GOBIERNO DEL ESTADO DE BAJA CALIFORNIA
SECRETARIA DE PLANEACION Y FINANZAS
IDENTIFICACIÓN DE PROGRAMAS PARA EL EJERCICIO FISCAL 2018

RAMO: 73 - CONALEP

PROGRAMA: 140 - CAPACITACIÓN Y SERVICIOS TECNOLÓGICOS

ELEMENTO


RESUMEN NARRATIVO

FIN CONTRIBUIR AL DESARROLLO ECONÓMICO DEL ESTADO MEDIANTE ACCIONES QUE FOMENTEN LA FORMACION DE CAPITAL HUMANO Y LA PRESTACION DE SERVICIOS A LA INDUSTRIA

PROPOSITO ACCIONES QUE CONTRIBUYEN AL DESARROLLO ECONÓMICO DEL ESTADO MEDIANTE FORMACIÓN DE CAPITAL HUMANO Y LA PRESTACIÓN DE SERVICIOS A LA INDUSTRIA

PRESUPUESTO POR CATEGORÍA PROGRAMÁTICA		PRESUPUESTO DE EGRESOS		
CAPÍTULO	DESCRIPCIÓN CAPÍTULO	ANUAL		DEVENGADO AL TRIMESTRE
		AUTORIZADO INICIAL	MODIFICADO	
10000	SERVICIOS PERSONALES	\$ 2,735,963.11	\$ 2,797,412.87	\$ 2,777,254.52
20000	MATERIALES Y SUMINISTROS	\$ 549,136.08	\$ 483,857.08	\$ 407,893.18
30000	SERVICIOS GENERALES	\$ 2,585,370.00	\$ 2,740,668.40	\$ 2,625,258.26
50000	BIENES MUEBLES, INMUEBLES E INTANGIBLES	\$ 0.00	\$ 290,900.00	\$ 285,115.49


ENRIQUE REYES MACHADO
RESPONSABLE DEL RAMO


ROSA GONZALEZ DUARTE
RESPONSABLE DEL PROGRAMA



GOBIERNO DEL ESTADO DE BAJA CALIFORNIA
SECRETARIA DE PLANEACION Y FINANZAS
CONCENTRADO DE INDICADORES DEL PROGRAMA 2018

RAMO: 73 CONALEP

PROGRAMA: 140 CAPACITACIÓN Y SERVICIOS TECNOLÓGICOS

INDICADOR(ES) DE COMPONENTE

INDICADOR	META 2018	UNIDAD DE MEDIDA	PERIODICIDAD	QUÉ MIDE	RESULTADO
TRABAJADORES DEL SECTOR PRODUCTIVO CAPACITADOS EN CONALEP	2663	TRABAJADOR	SEMESTRAL	EL ÍNDICE DE TRABAJADORES CAPACITADOS EN EL EJERCICIO FISCAL.	5453
NÚMERO DE SERVICIOS TECNOLÓGICOS Y ASISTENCIAS TÉCNICAS PROPORCIONADOS POR CONALEP	143	SERVICIO	SEMESTRAL	EL ÍNDICE DE SERVICIOS DE CARÁCTER TÉCNICO QUE SON PROPORCIONADOS A LA INDUSTRIA DURANTE EL EJERCICIO FISCAL.	191

INDICADOR(ES) DE PROPÓSITO

INDICADOR	META 2018	UNIDAD DE MEDIDA	PERIODICIDAD	QUÉ MIDE	RESULTADO
PORCENTAJE DE VARIACION DE TRABAJADORES DEL SECTOR PRODUCTIVO CAPACITADOS POR CONALEP	10	PORCENTAJE	ANUAL	EL PORCENTAJE DE PERSONAS CAPACITADAS POR CONALEP EN EL PERIODO ACTUAL CON REFERENCIA A LAS A PERSONAS CAPACITADAS EN EL PERIODO ANTERIOR.	80.44
PORCENTAJE DE VARIACION DE LOS SERVICIOS TECNOLÓGICOS Y ASISTENCIAS TÉCNICAS PRESTADOS POR CONALEP	6	PORCENTAJE	ANUAL	EL PORCENTAJE DE LOS SERVICIOS TECNOLÓGICOS Y ASISTENCIAS TÉCNICAS PRESTADOS POR CONALEP A LA INDUSTRIA Y AL SECTOR EMPRESARIAL EN EL PERIODO ACTUAL CON REFERENCIA A LOS QUE FUERON PRESTADOS EN EL PERIODO ANTERIOR.	-22.98

INDICADOR(ES) DE FIN

INDICADOR	QUÉ MIDE	ACTUALIZACIÓN
CONTRIBUCIÓN DE BAJA CALIFORNIA AL INCREMENTO DEL PIB NACIONAL	LA APORTACIÓN QUE REALIZA EL CRECIMIENTO DEL PIB ESTATAL AL CRECIMIENTO DEL PIB NACIONAL.	ESTE INDICADOR ES DE CARÁCTER ESTRATÉGICO Y SE ACTUALIZARÁ PARA FINES DE LA EVALUACION DEL PLAN ESTATAL DE DESARROLLO
VARIACIÓN DEL INDICADOR TRIMESTRAL DE LA ACTIVIDAD ECONÓMICA ESTATAL	EL CRECIMIENTO PORCENTUAL ANUALIZADO DE LA ECONOMÍA DEL ESTADO, COMO UN INDICADOR ANTICIPADO DEL CRECIMIENTO DEL PRODUCTO INTERNO BRUTO DE LA ENTIDAD.	ESTE INDICADOR ES DE CARÁCTER ESTRATÉGICO Y SE ACTUALIZARÁ PARA FINES DE LA EVALUACION DEL PLAN ESTATAL DE DESARROLLO



GOBIERNO DEL ESTADO DE BAJA CALIFORNIA
SECRETARIA DE PLANACION Y FINANZAS
AVANCE DEL CUARTO TRIMESTRE

RAMO: 73 CONALEP
 PROGRAMA: 140 CAPACITACIÓN Y SERVICIOS TECNOLÓGICOS

UNIDAD RESPONSABLE: 190 CENTRO DE ASISTENCIA Y SERVICIOS TECNOLOGICOS

ACTIVIDAD

491 PROPORCIONAR SERVICIOS DE CAPACITACION LABORAL

META	UNIDAD DE MEDIDA	CALENDARIZACIÓN		METAS ESPERADAS POR TRIMESTRE							
		PROG.	REAL	1		2		3		4	
				Prog.	Real	Prog.	Real	Prog.	Real	Prog.	Real
CAPACITAR AL MENOS A 2663 TRABAJADORES DEL SECTOR PRODUCTIVO	TRABAJADOR	2663	5290	0	0	0	0	0	0	2663	5290

4.2.2.8.10 Fortalecer la mejora, capacitación y el uso de las tecnologías de la información y comunicación en los procesos educativos y en el desarrollo de competencias para la vida y el trabajo.

OBSERVACIONES Y/O JUSTIFICACIÓN

CIERRE DEL EJERCICIO SE INCREMENTO CONSIDERABLEMENTE EL CUMPLIMIENTO DE LA META DEBIDO A QUE SE REALIZÓ UN PROCESO ÚNICO EN DONDE SE CAPACITÓ A ALUMNOS PARA EL PROCESO DE CERTIFICACIÓN DE COMPETENCIA LABORAL EC0107 MANEJO DE PROCESADORES DE TEXTOS DIGITALES DENTRO DE PROGRAMA "PROYECTO DE VIDA"



GOBIERNO DEL ESTADO DE BAJA CALIFORNIA
SECRETARIA DE PLANEACION Y FINANZAS
AVANCE DEL CUARTO TRIMESTRE

RAMO: 73 CONALEP
 PROGRAMA: 140 CAPACITACIÓN Y SERVICIOS TECNOLÓGICOS

UNIDAD RESPONSABLE: 190 CENTRO DE ASISTENCIA Y SERVICIOS TECNOLOGICOS

ACTIVIDAD

492 PROPORCIONAR SERVICIOS DE ASISTENCIA TECNICA Y/O TECNOLÓGICA AL SECTOR PRODUCTIVO

META	UNIDAD DE MEDIDA	CALENDARIZACIÓN		METAS ESPERADAS POR TRIMESTRE							
		2020	2021	1		2		3		4	
		143	203	Prog.	Real	Prog.	Real	Prog.	Real	Prog.	Real
PROPORCIONAR SERVICIOS TECNOLOGICOS A LAS EMPRESAS PARA ALCANZAR UNA COBERTURA DE AL MENOS 143 SERVICIOS.	SERVICIO TECNOLOGICO			30	61	45	38	36	60	32	44

4.2.2.8.10 Fortalecer la mejora, capacitación y el uso de las tecnologías de la información y comunicación en los procesos educativos y en el desarrollo de competencias para la vida y el trabajo.

OBSERVACIONES Y/O JUSTIFICACIÓN

CIERRE DEL EJERCICIO EN TOTAL FUERON 191 SERVICIOS TECNOLÓGICOS PERO POR EL ERROR EN FEBRERO EXISTE UNA DIFERENCIA DE 12 SERVICIOS.