




**SECRETARIA DE PLANEACION Y FINANZAS**  
**SISTEMA ESTATAL DE EVALUACION DEL DESEMPEÑO**  
**MONITOREO DE INDICADORES 2018 DE**  
**CONALEP**  
**TERCER TRIMESTRE**



¿COMO ESTAMOS?

**PROGRAMA:**  
**ADMINISTRACIÓN**


ÍNDICE DE CALIDAD EN EL EJERCICIO DEL GASTO PÚBLICO. COLEGIO DE EDUCACIÓN PROFESIONAL TÉCNICA DE BAJA CALIFORNIA	RESULTADOS 2018		¿QUÉ MIDE?
	JUN	DIC	LA CALIDAD EN EL EJERCICIO DEL GASTO PÚBLICO DE LA INSTITUCIÓN AL TRIMESTRE DEL EJERCICIO FISCAL ACTUAL
	71.23		

**META ANUAL: 85**

UNIDAD DE MEDIDA: PORCENTAJE

FRECUENCIA: SEMESTRAL

ES MEJOR QUE INCREMENTE EL RESULTADO



COORDINADOR INSTITUCIONAL  
ROSA MARÍA DE LA PAZ ROJAS

TITULAR  
ENRIQUE REYES MACHADO


RESPONSABLE DEL INDICADOR  
LETICIA LOPEZ PACHECO

24/10/2018 2.51 PM



**BAJACALIFORNIA**  
GOBIERNO DEL ESTADO

**SECRETARIA DE PLANEACION Y FINANZAS**  
**SISTEMA ESTATAL DE EVALUACION DEL DESEMPEÑO**  
**MONITOREO DE INDICADORES 2018 DE**  
**CONALEP**  
**TERCER TRIMESTRE**



¿COMO ESTAMOS?

**PROGRAMA:**  
**CALIDAD EN LA EDUCACIÓN MEDIA SUPERIOR**

¿QUE MIDE?	RESULTADOS 2018
PORCENTAJE DE ALUMNOS DEL CONALEP EVALUADOS MEDIANTE EL PLAN NACIONAL PARA LA EVALUACIÓN DE LOS APRENDIZAJES (PLANEA)	JUN 65.52


EL PORCENTAJE DE ALUMNOS DE SEXTO SEMESTRE QUE SON EVALUADOS EN ÁREAS DE COMUNICACIÓN Y HABILIDADES MATEMÁTICAS EN EL MARCO DEL PLAN NACIONAL PARA LA EVALUACIÓN DE LOS APRENDIZAJES (PLANEA) CON RELACIÓN AL TOTAL DE ALUMNOS.

**META ANUAL: 65.5**

ES MEJOR QUE INCREMENTE EL RESULTADO

UNIDAD DE MEDIDA: PORCENTAJE

FRECUENCIA: ANUAL



*[Signature]*  
COORDINADOR INSTITUCIONAL  
ROSA MARÍA DE LA PAZ ROJAS

*[Signature]*  
RESPONSABLE DEL INDICADOR  
ANABEL DÍAZ GREGO SÁNCHEZ

*[Signature]*  
TITULAR  
ENRIQUE REYES MACHADO

24/10/2018 2.51 PM



**SECRETARIA DE PLANEACION Y FINANZAS**  
**SISTEMA ESTATAL DE EVALUACION DEL DESEMPEÑO**  
**MONITOREO DE INDICADORES 2018 DE**  
**CONALEP**  
**TERCER TRIMESTRE**



¿COMO ESTAMOS?

**PROGRAMA:**  
**CALIDAD EN LA EDUCACIÓN MEDIA SUPERIOR**


PORCENTAJE DE DOCENTES DEL CONALEP QUE TRABAJAN CON PLANEACIÓN DIDÁCTICA	RESULTADOS 2018		¿QUÉ MIDE?
	ABR	OCT	EL PORCENTAJE DE DOCENTES DEL COLEGIO DE EDUCACIÓN PROFESIONAL TÉCNICA DE BAJA CALIFORNIA (CONALEP) QUE TRABAJAN CON PLANEACIÓN DIDÁCTICA EN LAS AULAS, CON EL FIN DE ADECUAR LOS PLANES Y PROGRAMAS DE ESTUDIO.
83.55			

**META ANUAL: 82**

UNIDAD DE MEDIDA: PORCENTAJE

FRECUENCIA: SEMESTRAL

ES MEJOR QUE INCREMENTE EL RESULTADO



COORDINADORA INSTITUCIONAL  
ROSA MARÍA DE LA PAZ ROJAS


TITULAR  
ENRIQUE REYES MACHADO

RESPONSABLE DEL INDICADOR  
ANABEL DILIEGROS LOPEZ

24/10/2018 2.51 PM



SECRETARIA DE PLANEACION Y FINANZAS  
SISTEMA ESTATAL DE EVALUACION DEL DESEMPEÑO  
MONITOREO DE INDICADORES 2018 DE  
CONALEP  
TERCER TRIMESTRE



¿COMO ESTAMOS?

PROGRAMA:  
CALIDAD EN LA EDUCACIÓN MEDIA SUPERIOR

PORCENTAJE DE DOCENTES DE CONALEP QUE HAN CUMPLIDO CON EL PROGRAMA DE ACTUALIZACIÓN Y CAPACITACIÓN DOCENTE	RESULTADOS 2018		¿QUÉ MIDE?
	FEB	AGO	
	56.81	54.23	PORCENTAJE DE DOCENTES DEL COLEGIO DE EDUCACIÓN PROFESIONAL TÉCNICA DE BAJA CALIFORNIA, QUE HAN CUMPLIDO CON EL PROGRAMA DE ACTUALIZACIÓN Y CAPACITACIÓN DOCENTE CON REFERENCIA AL TOTAL DE DOCENTES DEL CONALEP EN PLANTILLA.

**META ANUAL: 40**

UNIDAD DE MEDIDA: PORCENTAJE

FRECUENCIA: SEMESTRAL

ES MEJOR QUE INCREMENTE EL RESULTADO




COORDINADOR INSTITUCIONAL  
ROSA MARÍA DE LA PAZ ROJAS

TITULAR  
ENRIQUE REYES MACÍADO

RESPONSABLE DEL INDICADOR  
ANABEL DELVÉGOS LOPEZ



**SECRETARIA DE PLANEACION Y FINANZAS**  
**SISTEMA ESTATAL DE EVALUACION DEL DESEMPEÑO**  
**MONITOREO DE INDICADORES 2018 DE**  
**CONALEP**  
**TERCER TRIMESTRE**



¿COMO ESTAMOS?

**PROGRAMA:**  
**CALIDAD EN LA EDUCACIÓN MEDIA SUPERIOR**


PORCENTAJE DE DOCENTES QUE PARTICIPAN EN EL PROGRAMA DE EVALUACIÓN DEL DESEMPEÑO DOCENTE (PEVID)	RESULTADOS 2018		¿QUE MIDE?
	FEB	AGO	
	92.46	94.78	EL PORCENTAJE DE DOCENTES QUE SON EVALUADOS DEL CONALEP B.C. QUE SON EVALUADOS EN EL PROGRAMA DE EVALUACIÓN DEL DESEMPEÑO DOCENTE (PEVID) CON RELACION AL TOTAL DE DOCENTES DE CONALEP B.C.

**META ANUAL: 80**

UNIDAD DE MEDIDA: PORCENTAJE

FRECUENCIA: SEMESTRAL

ES MEJOR QUE INCREMENTE EL RESULTADO



COORDINADOR INSTITUCIONAL  
ROSA MARÍA DE LA PAZ ROJAS

TITULAR  
ENRIQUE REYES MACHADO

RESPONSABLE DEL INDICADOR  
ANABEL DILLEGROS LOPEZ

24/10/2018 2.51 PM



SECRETARIA DE PLANEACION Y FINANZAS  
SISTEMA ESTATAL DE EVALUACION DEL DESEMPEÑO  
MONITOREO DE INDICADORES 2018 DE  
CONALEP  
TERCER TRIMESTRE



¿COMO ESTAMOS?

PROGRAMA:  
COBERTURA EN EDUCACIÓN MEDIA SUPERIOR

PORCENTAJE DE ALUMNOS DEL CONALEP BECADOS		RESULTADOS 2018	¿QUÉ MIDE?
FEB	18.07	AGO	20.48


EL PORCENTAJE DE ALUMNOS QUE RECIBEN ALGÚN TIPO DE APOYO ECONÓMICO DEL CONALEP CON RELACION AL TOTAL DE ALUMNOS DE CONALEP.

META ANUAL: 8

UNIDAD DE MEDIDA: PORCENTAJE

FRECUENCIA: SEMESTRAL

ES MEJOR QUE INCREMENTE EL RESULTADO



COORDINADOR INSTITUCIONAL  
ROSA MARÍA DE LA PAZ ROJAS

TITULAR  
ENRIQUE REYES MACHADO

RESPONSABLE DEL INDICADOR  
LIC. ANABEL-DILIA GROS ROPEZ

24/10/2018 2.51 PM



**SECRETARIA DE PLANEACION Y FINANZAS**  
**SISTEMA ESTATAL DE EVALUACION DEL DESEMPEÑO**  
**MONITOREO DE INDICADORES 2018 DE**  
**CONALEP**  
**TERCER TRIMESTRE**



¿COMO ESTAMOS?

**PROGRAMA:**  
**COBERTURA EN EDUCACIÓN MEDIA SUPERIOR**


ÍNDICE DE TRANSICIÓN DE ALUMNOS DE CONALEP	RESULTADOS 2018		¿QUÉ MIDE?
	FEB	AGO	PORCENTAJE DE ALUMNOS DEL CONALEP QUE TRANSITAN O SE REINSCRIBEN AL SIGUIENTE SEMESTRE
	89.22	91.26	

**META ANUAL: 87.12**

UNIDAD DE MEDIDA: PORCENTAJE

FRECUENCIA: SEMESTRAL

ES MEJOR QUE INCREMENTE EL RESULTADO




COORDINADOR INSTITUCIONAL  
ROSA MARÍA DE LA PAZ ROJAS

TITULAR  
ENRIQUE REYES MACHADO

RESPONSABLE DEL INDICADOR  
LIC. ANABEL DALÍEGROS LÓPEZ



**SECRETARIA DE PLANEACION Y FINANZAS**  
**SISTEMA ESTATAL DE EVALUACION DEL DESEMPEÑO**  
**MONITOREO DE INDICADORES 2018 DE**  
**CONALEP**  
**TERCER TRIMESTRE**



¿COMO ESTAMOS?

**PROGRAMA:**  
**COBERTURA EN EDUCACIÓN MEDIA SUPERIOR**


ÍNDICE DE RETENCIÓN DE ALUMNOS EN CONALEP	RESULTADOS 2018		¿QUÉ MIDE?
	ABR	OCT	
	86.23		EL PORCENTAJE DE LOS ALUMNOS DEL COLEGIO DE EDUCACIÓN PROFESIONAL TÉCNICA DE BAJA CALIFORNIA (CONALEP) QUE SE INSCRIBIERON POR PRIMERA VEZ EN UN PROGRAMA ACADÉMICO EN EL SEMESTRE, Y DE ELLOS, LOS QUE TRANSITAN AL SIGUIENTE SEMESTRE.

**META ANUAL: 87.73**

UNIDAD DE MEDIDA: PORCENTAJE

FRECUENCIA: SEMESTRAL

ES MEJOR QUE INCREMENTE EL RESULTADO



OBSERVACIONES:  
CIFRA PRELIMINAR, YA QUE EL CIERRE DEL PROCESO TERMINA EN TIEMPO POSTERIOR.

COORDINADOR INSTITUCIONAL  
ROSA MARÍA DE LA PAZ ROJAS


TITULAR  
ENRIQUE REYES MICHADO

RESPONSABLE DEL INDICADOR  
ANABEL DIZEGROS LOPEZ





**SECRETARIA DE PLANEACION Y FINANZAS**  
**SISTEMA ESTATAL DE EVALUACION DEL DESEMPEÑO**  
**MONITOREO DE INDICADORES 2018 DE**  
**CONALEP**  
**TERCER TRIMESTRE**



¿COMO ESTAMOS?

**PROGRAMA:**  
**COBERTURA EN EDUCACIÓN MEDIA SUPERIOR**


INDICE DE ALUMNOS DE GRUPOS SOCIALES MINORITARIOS Y CON CAPACIDADES DIFERENTES ATENDIDOS	RESULTADOS 2018		¿QUÉ MIDE?
	FEB	AGO	
	25	25	EL NÚMERO DE ALUMNOS DE GRUPOS SOCIALES MINORITARIOS Y CON CAPACIDADES DIFERENTES ATENDIDOS EN EDUCACIÓN MEDIA SUPERIOR POR PARTE DE CONALEP DE B.C.

**META ANUAL: 25**

UNIDAD DE MEDIDA: ALUMNOS

FRECUENCIA: SEMESTRAL

ES MEJOR QUE INCREMENTE EL RESULTADO



COORDINADOR INSTITUCIONAL  
ROSA MARÍA DE LA PAZ ROJAS

TITULAR  
ENRIQUE REYES MACHADO

RESPONSABLE DEL INDICADOR  
ANABEL DILIEGROS LÓPEZ



**SECRETARIA DE PLANEACION Y FINANZAS**  
**SISTEMA ESTATAL DE EVALUACION DEL DESEMPEÑO**  
**MONITOREO DE INDICADORES 2018 DE**  
**CONALEP**  
**TERCER TRIMESTRE**



¿COMO ESTAMOS?

**PROGRAMA:**  
**VINCULACIÓN Y FORMACIÓN CIUDADANA**


	RESULTADOS 2018		¿QUÉ MIDE?
	FEB	AGO	
PORCENTAJE DE ALUMNOS DEL CONALEP QUE REALIZAN ACCIONES EN BENEFICIO DE LA COMUNIDAD	61.15	61.27	PORCENTAJE DE ALUMNOS DEL CONALEP QUE REALIZAN ACCIONES EN BENEFICIO A LA COMUNIDAD CON RELACIÓN AL TOTAL DE ALUMNOS DEL CONALEP

**META ANUAL: 45**

UNIDAD DE MEDIDA: PORCENTAJE

FRECUENCIA: SEMESTRAL

ES MEJOR QUE INCREMENTE EL RESULTADO



COORDINADOR INSTITUCIONAL  
 ROSA MARÍA DE LA PAZ ROJAS

TITULAR  
 ENRIQUE REYES MACHADO

RESPONSABLE DEL INDICADOR  
 DULCE ROCÍO ORDAZ MIRANDA



**SECRETARIA DE PLANEACION Y FINANZAS**  
**SISTEMA ESTATAL DE EVALUACION DEL DESEMPEÑO**  
**MONITOREO DE INDICADORES 2018 DE**  
**CONALEP**  
**TERCER TRIMESTRE**



¿COMO ESTAMOS?

**PROGRAMA:**  
**CAPACITACIÓN Y SERVICIOS TECNOLÓGICOS**


TRABAJADORES DEL SECTOR PRODUCTIVO CAPACITADOS EN CONALEP	RESULTADOS 2018		¿QUÉ MIDE?
	JUN	DIC	EL ÍNDICE DE TRABAJADORES CAPACITADOS EN EL EJERCICIO FISCAL.
	1876		

**META ANUAL: 2663**

UNIDAD DE MEDIDA: TRABAJADOR

FRECUENCIA: SEMESTRAL

ES MEJOR QUE INCREMENTE EL RESULTADO



OBSERVACIONES:

ESTE RESULTADO ES ACUMULATIVO CON EL DEL SIGUIENTE SEMESTRE, HASTA OBTENER EL RESULTADO FINAL.

COORDINADOR INSTITUCIONAL  
ROSAMARIA DE LA PAZ ROJAS

TITULAR  
ENRIQUE REYES MACHADO

RESPONSABLE DEL INDICADOR  
ROSA GONZÁLEZ DUARTE



**SECRETARIA DE PLANEACION Y FINANZAS**  
**SISTEMA ESTATAL DE EVALUACION DEL DESEMPEÑO**  
**MONITOREO DE INDICADORES 2018 DE**  
**CONALEP**  
**TERCER TRIMESTRE**



¿COMO ESTAMOS?

**PROGRAMA:**  
**CAPACITACIÓN Y SERVICIOS TECNOLÓGICOS**


NÚMERO DE SERVICIOS TECNOLÓGICOS Y ASISTENCIAS TÉCNICAS PROPORCIONADOS POR CONALEP	RESULTADOS 2018		¿QUÉ MIDE?
	JUN	DIC	
	87		EL ÍNDICE DE SERVICIOS DE CARÁCTER TÉCNICO QUE SON PROPORCIONADOS A LA INDUSTRIA DURANTE EL EJERCICIO FISCAL.

**META ANUAL: 143**

UNIDAD DE MEDIDA: SERVICIO

FRECUENCIA: SEMESTRAL

ES MEJOR QUE INCREMENTE EL RESULTADO



OBSERVACIONES:

ESTE RESULTADO ES ACUMULATIVO, POR LO CUAL EL CUMPLIMIENTO AL RESULTADO FINAL SE TENDRA HASTA EL TERMINO DEL AÑO.

COORDINADOR INSTITUCIONAL  
ROSA MARÍA DE LA PAZ ROJAS

TITULAR  
ENRIQUE REYES MACHADO

RESPONSABLE DEL INDICADOR  
CARLOS RAMOS MARAVE