



GOBIERNO DEL ESTADO DE BAJA CALIFORNIA
SECRETARIA DE PLANEACION Y FINANZAS

IDENTIFICACIÓN DE PROGRAMAS PARA EL EJERCICIO FISCAL 2018

RAMO: 73 - CONALEP

PROGRAMA: 006 - GESTIÓN Y CONDUCCIÓN DE LA POLÍTICA INSTITUCIONAL

ELEMENTO

RESUMEN NARRATIVO


FIN


CONTRIBUIR A UN GOBIERNO CERCANO, TRANSPARENTE, EFICIENTE, MODERNO Y CON ENFOQUE DE SERVICIO AL CIUDADANO; MEDIANTE POLITICAS PUBLICAS ORIENTADAS PARA RESULTADOS

PROPOSITO

SERVICIOS EN EDUCACIÓN MEDIA SUPERIOR SE BRINDAN EN ESPACIOS CONSOLIDADOS Y CON EQUIPAMIENTO ADECUADO PARA CONTRIBUIR A LA COBERTURA DE LA DEMANDA DE EDUCACIÓN MEDIA SUPERIOR

CAPÍTULO	DESCRIPCIÓN CAPÍTULO	PRESUPUESTO DE EGRESOS		
		AUTORIZADO INICIAL	ANUAL MODIFICADO	DEVENGADO AL TRIMESTRE
10000	SERVICIOS PERSONALES	\$ 1,142,375.05	\$ 1,145,974.33	\$ 750,015.93
20000	MATERIALES Y SUMINISTROS	\$ 18,000.00	\$ 71,000.00	\$ 38,908.07
30000	SERVICIOS GENERALES	\$ 133,475.00	\$ 617,150.00	\$ 225,995.24


ENRIQUE REYES MACHADO
RESPONSABLE DEL RAMO


ENRIQUE REYES MACHADO
RESPONSABLE DEL PROGRAMA



GOBIERNO DEL ESTADO DE BAJA CALIFORNIA
SECRETARIA DE PLANEACION Y FINANZAS
FORMATO DE METAS DE INDICADORES DE LOS PROGRAMAS 2018

RAMO: 73 CONALEP
PROGRAMA: 006 GESTIÓN Y CONDUCCIÓN DE LA POLÍTICA INSTITUCIONAL

INDICADOR	META 2018	UNIDAD DE MEDIDA	PERIODICIDAD	QUÉ MIDE	RESULTADO
CONTRIBUCIÓN DEL CONALEP A LA COBERTURA EN EDUCACIÓN MEDIA SUPERIOR EN EL ESTADO	4.5	PORCENTAJE	ANUAL	EL PORCENTAJE DE JOVENES MATRICULADOS EN EL COLEGIO DE EDUCACIÓN PROFESIONAL TÉCNICA DE BAJA CALIFORNIA (CONALEP), EN RELACIÓN CON AQUELLOS QUE TIENEN LA EDAD NORMATIVA (16-18 AÑOS), PARA CURSAR EL NIVEL DE EDUCACIÓN MEDIA SUPERIOR.	NO PROGRAMADO



GOBIERNO DEL ESTADO DE BAJA CALIFORNIA
SECRETARIA DE PLANEACION Y FINANZAS
AVANCE DEL TERCER TRIMESTRE

RAMO: 73 CONALEP

PROGRAMA: 006 GESTIÓN Y CONDUCCIÓN DE LA POLÍTICA INSTITUCIONAL

UNIDAD RESPONSABLE: 100 DIRECCION ESTATAL

ACTIVIDAD

14 EVALUACION Y ASEGURAMIENTO DE RESULTADOS

META	UNIDAD DE MEDIDA		CALENDARIZACION		METAS ESPERADAS POR TRIMESTRE							
	PORCENTAJE		PROG.	REAL	1		2		3		4	
CONTRIBUIR A LA ATENCIÓN DE LA DEMANDA DE EDUCACION MEDIA SUPERIOR PROPORCIONANDO SERVICIOS AL MENOS AL 6% DE LA POBLACIÓN DEMANDANTE EN EL ESTADO.					Prog.	Real	Prog.	Real	Prog.	Real	Prog.	Real
			6	0	0	0	0	0	0	0	0	0

4.2.1.1.10 Consolidar los espacios físicos necesarios, así como modernizar la infraestructura y el equipamiento que permitan la atención de la demanda del servicio educativo.



GOBIERNO DEL ESTADO DE BAJA CALIFORNIA
SECRETARIA DE PLANEACION Y FINANZAS

IDENTIFICACIÓN DE PROGRAMAS PARA EL EJERCICIO FISCAL 2018

RAMO: 73 - CONALEP
PROGRAMA: 008 - ADMINISTRACIÓN

ELEMENTO

RESUMEN NARRATIVO

FIN CONTRIBUIR A UN GOBIERNO CERCANO, TRANSPARENTE, MODERNO Y CON UN ENFOQUE DE SERVICIO AL CIUDADANO MEDIANTE PROCESOS ADMINISTRATIVOS EFICIENTES

PROPOSITO LOS RECURSOS HUMANOS, FINANCIEROS Y MATERIALES SE ADMINISTRAN CON EFICIENCIA, TRANSPARENCIA Y CONTRIBUYEN AL LOGRO DE LOS RESULTADOS INSTITUCIONALES.

CAPÍTULO	PRESUPUESTO POR CATEGORÍA PROGRAMÁTICA DESCRIPCIÓN CAPÍTULO	PRESUPUESTO DE EGRESOS		DEVENGADO AL TRIMESTRE
		AUTORIZADO INICIAL	ANUAL MODIFICADO	
10000	SERVICIOS PERSONALES	\$ 4,297,658.20	\$ 4,939,891.82	\$ 3,106,318.93
20000	MATERIALES Y SUMINISTROS	\$ 13,000.00	\$ 513,350.00	\$ 140,663.29
30000	SERVICIOS GENERALES	\$ 151,399.09	\$ 2,793,467.09	\$ 1,269,056.58
50000	BIENES MUEBLES, INMUEBLES E INTANGIBLES	\$ 0.00	\$ 935,042.00	\$ 286,706.04

ENRIQUE REYES MACHADO
RESPONSABLE DEL RAMO

LETICIA LOPEZ RASHECO
RESPONSABLE DEL PROGRAMA



GOBIERNO DEL ESTADO DE BAJA CALIFORNIA
SECRETARIA DE PLANEACION Y FINANZAS
FORMATO DE METAS DE INDICADORES DE LOS PROGRAMAS 2018

RAMO: 73 CONALEP

PROGRAMA: 008 ADMINISTRACIÓN

INDICADOR	META 2018	UNIDAD DE MEDIDA	PERIODICIDAD	QUE MIDE	RESULTADO
INDICE DE CALIDAD EN EL EJERCICIO DEL GASTO PÚBLICO. COLEGIO DE EDUCACION PROFESIONAL TÉCNICA DE BAJA CALIFORNIA	85	PORCENTAJE	SEMESTRAL	LA CALIDAD EN EL EJERCICIO DEL GASTO PÚBLICO DE LA INSTITUCIÓN AL TRIMESTRE DEL EJERCICIO FISCAL ACTUAL	71.23
COSTO PROMEDIO POR ALUMNO EN CONALEP	9616	COSTO PROMEDIO POR ALUMNO.	ANUAL	EL COSTO PROMEDIO ANUAL QUE REPRESENTA CADA ALUMNO PARA EL COLEGIO DE EDUCACIÓN PROFESIONAL TÉCNICA DE BAJA CALIFORNIA (CONALEP).	NO PROGRAMADO



GOBIERNO DEL ESTADO DE BAJA CALIFORNIA
SECRETARIA DE PLANEACION Y FINANZAS
AVANCE DEL TERCER TRIMESTRE

RAMO: 73 CONALEP
 PROGRAMA: 008 ADMINISTRACIÓN

UNIDAD RESPONSABLE: 120 SUBDIRECCION DE ADMINISTRACION DE RECURSOS

ACTIVIDAD

15 ADMINISTRAR Y OPTIMIZAR CON TRANSPARENCIA Y EFICIENCIA LOS PROCESOS Y RECURSOS DE LA INSTITUCIÓN

META	UNIDAD DE MEDIDA	PROG.	CALENDARIZACION	METAS ESPERADAS POR TRIMESTRE							
				1	2	3	Real	Prog.	Real		
COORDINAR LA CORRECTA APLICACIÓN DE LOS RECURSOS PRESUPUESTALES, ASÍ COMO LOS RECURSOS MATERIALES PARA PROPORCIONAR TODOS LOS SERVICIOS QUE REQUIERAN LOS ALUMINOS Y ASEGURAR LA TRANSPARENCIA DE LA INSTITUCIÓN.	INFORME FINANCIERO	4	3	1	1	1	1	1	1	1	4
4.2.1.1.10 Consolidar los espacios físicos necesarios, así como modernizar la infraestructura y el equipamiento de los planteles que permitan la atención de la demanda del servicio educativo.											
META	UNIDAD DE MEDIDA	PROG.	CALENDARIZACION	METAS ESPERADAS POR TRIMESTRE							
IMPULSAR EL PROGRAMA DE MEJORA CONTINUA EN LOS PLANTELES, MEDIANTE LA DEFINICIÓN, DESPLIEGUE Y SUPERVISIÓN DE PLANES DE TRABAJO DE LAS ÁREAS DE INFORMATICA.	PROGRAMA	1	0	1	2	3	Real	Prog.	Real	Prog.	4
4.2.1.1.10 Consolidar los espacios físicos necesarios, así como modernizar la infraestructura y el equipamiento de los planteles que permitan la atención de la demanda del servicio educativo.											
META	UNIDAD DE MEDIDA	PROG.	CALENDARIZACION	METAS ESPERADAS POR TRIMESTRE							
CONTRIBUIR AL LOGRO DE LOS RESULTADOS Y A LA PRESTACIÓN DE LOS SERVICIOS EDUCATIVOS MEDIANTE EL SEGUIMIENTO A LOS PLANES ESTRATÉGICOS Y OPERATIVOS DEL COLEGIO.	INFORME DE RESULTADOS	4	3	1	1	1	1	1	1	1	4
4.2.3.3.10 Impulsar acciones dirigidas a la articulación entre los niveles educativos para asegurar la pertinencia del perfil del egresado, con base en la demanda de los sectores social y productivo.											



GOBIERNO DEL ESTADO DE BAJA CALIFORNIA
SECRETARIA DE PLANEACION Y FINANZAS
IDENTIFICACIÓN DE PROGRAMAS PARA EL EJERCICIO FISCAL 2018

RAMO: 73 - CONALEP

PROGRAMA: 060 - CALIDAD EN LA EDUCACIÓN MEDIA SUPERIOR

ELEMENTO

RESUMEN NARRATIVO

FIN

CONTRIBUIR A UNA FORMACIÓN INTEGRAL DE LOS HABITANTES DEL ESTADO DESDE EL NIVEL BÁSICO HASTA EL NIVEL SUPERIOR MEDIANTE SERVICIOS EDUCATIVOS PERTINENTES Y DE CALIDAD

PROPOSITO

ESTUDIANTES DE NIVEL MEDIO SUPERIOR RECIBEN UNA EDUCACIÓN CENTRADA EN LOS NUEVOS ENFOQUES PEDAGÓGICOS LO QUE SE REFLEJA EN UN INCREMENTO EN EL NIVEL DE APROVECHAMIENTO ACADÉMICO.

CAPÍTULO	DESCRIPCIÓN CAPÍTULO	PRESUPUESTO DE EGRESOS ANUAL		DEVENGADO AL TRIMESTRE
		AUTORIZADO INICIAL	MODIFICADO	
10000	SERVICIOS PERSONALES	\$ 1,215,649.04	\$ 1,313,649.92	\$ 869,382.89
20000	MATERIALES Y SUMINISTROS	\$ 159,256.00	\$ 582,806.00	\$ 13,420.73
30000	SERVICIOS GENERALES	\$ 405,970.00	\$ 1,063,569.00	\$ 42,803.01

ENRIQUE REYES MACHADO
RESPONSABLE DEL RAMO

ANABEL DINEGROS LOPEZ
RESPONSABLE DEL PROGRAMA



**GOBIERNO DEL ESTADO DE BAJA CALIFORNIA
SECRETARIA DE PLANEACION Y FINANZAS
CONCENTRADO DE INDICADORES DEL PROGRAMA 2018**

RAMO: 73 CONALEP

PROGRAMA: 060 CALIDAD EN LA EDUCACIÓN MEDIA SUPERIOR

INDICADOR(ES) DE COMPONENTE

INDICADOR	META 2018	UNIDAD DE MEDIDA	PERIODICIDAD	QUÉ MIDE	RESULTADO
INDICE EFICIENCIA TERMINAL EN CONALEP	47.5	PORCENTAJE	ANUAL	EL PORCENTAJE DE ALUMNOS QUE CONCLUYERON EL BACHILLERATO EN EL COLEGIO DE EDUCACIÓN PROFESIONAL TÉCNICA DE BAJA CALIFORNIA (CONALEP) CON RELACION AL NUMERO DE ALUMNOS QUE INGRESARON EN ESA MISMA GENERACION.	NO PROGRAMADO
COBERTURA DE ALUMNOS DEL CONALEP QUE HAN PARTICIPADO EN ACCIONES DE DESARROLLO VALORAL	40	PORCENTAJE	ANUAL	EL PORCENTAJE DE ALUMNOS DEL COLEGIO DE EDUCACIÓN PROFESIONAL TÉCNICA DE BAJA CALIFORNIA (CONALEP) QUE HAN PARTICIPADO EN ACCIONES DE DESARROLLO VALORAL.	NO PROGRAMADO
PORCENTAJE DE APROBACIÓN DE ALUMNOS EN CONALEP	65	PORCENTAJE DE ALUMNOS APROBADOS	ANUAL	EL PORCENTAJE DE ALUMNOS DEL COLEGIO DE EDUCACIÓN PROFESIONAL TÉCNICA DE BAJA CALIFORNIA (CONALEP) QUE AGREDITARON LOS DIFERENTES GRADOS ESCOLARES SIN ADELIDOS DE MATERIAS EN EL CICLO ESCOLAR.	NO PROGRAMADO
PORCENTAJE DE PLANTELES DEL CONALEP QUE PERMANECEN EN EL SISTEMA NACIONAL DE BACHILLERATO	100	PORCENTAJE	ANUAL	EL PORCENTAJE DE PLANTELES DEL COLEGIO DE EDUCACIÓN PROFESIONAL TÉCNICA DE BAJA CALIFORNIA (CONALEP) QUE PERMANECEN INCORPORADOS AL SISTEMA NACIONAL DE BACHILLERATO.	NO PROGRAMADO
PORCENTAJE DE DOCENTES DE CONALEP QUE HAN CUMPLIDO CON EL PROGRAMA DE ACTUALIZACIÓN Y CAPACITACIÓN DOCENTE	40	PORCENTAJE	SEMESTRAL	PORCENTAJE DE DOCENTES DEL COLEGIO DE EDUCACIÓN PROFESIONAL TÉCNICA DE BAJA CALIFORNIA, QUE HAN CUMPLIDO CON EL PROGRAMA DE ACTUALIZACIÓN Y CAPACITACIÓN DOCENTE CON REFERENCIA AL TOTAL DE DOCENTES DEL CONALEP EN PLANTILLA.	54.23
PORCENTAJE DE ALUMNOS DEL CONALEP QUE REALIZAN ACTIVIDADES EXTRACURRICULARES	45	PORCENTAJE	ANUAL	EL PORCENTAJE DE ALUMNOS DEL COLEGIO DE EDUCACIÓN PROFESIONAL TÉCNICA (CONALEP) QUE SE ENCUENTRAN REALIZANDO ACTIVIDADES EXTRACURRICULARES CON RELACION A LA MATRICULA DE ALUMNOS EXISTENTE	NO PROGRAMADO
PORCENTAJE DE DOCENTES QUE PARTICIPAN EN EL PROGRAMA DE EVALUACIÓN DEL DESEMPEÑO DOCENTE (PEVD)	80	PORCENTAJE	SEMESTRAL	EL PORCENTAJE DE DOCENTES QUE SON EVALUADOS DEL CONALEP B.C. QUE SON EVALUADOS EN EL PROGRAMA DE EVALUACIÓN DEL DESEMPEÑO DOCENTE (PEVD) CON RELACION AL TOTAL DE DOCENTES DE CONALEP B.C.	94.78
PORCENTAJE DE ALUMNOS DEL CONALEP EVALUADOS MEDIANTE EL PLAN NACIONAL PARA LA EVALUACIÓN DE LOS APRENDIZAJES (PLANEA)	65.5	PORCENTAJE	ANUAL	EL PORCENTAJE DE ALUMNOS DE SEXTO SEMESTRE QUE SON EVALUADOS EN EL PLAN NACIONAL PARA LA EVALUACIÓN DE LOS APRENDIZAJES (PLANEA) CON RELACION AL TOTAL DE ALUMNOS.	65.52
PORCENTAJE DE DOCENTES DEL CONALEP QUE TRABAJAN CON PLANEACIÓN DIDÁCTICA	82	PORCENTAJE	SEMESTRAL	EL PORCENTAJE DE DOCENTES DEL COLEGIO DE EDUCACIÓN PROFESIONAL TÉCNICA DE BAJA CALIFORNIA (CONALEP) QUE TRABAJAN CON PLANEACIÓN DIDÁCTICA EN LAS AULAS, CON EL FIN DE ADECUAR LOS PLANES Y PROGRAMAS DE ESTUDIO.	83.55

INDICADOR(ES) DE PROPÓSITO

INDICADOR	META 2018	UNIDAD DE MEDIDA	PERIODICIDAD	QUÉ MIDE	RESULTADO
INDICE DE APROVECHAMIENTO ACADÉMICO DE LOS ALUMNOS DEL CONALEP	7.8	PORCENTAJE	ANUAL	EL APROVECHAMIENTO ACADÉMICO DE LOS ALUMNOS DEL COLEGIO DE EDUCACIÓN PROFESIONAL TÉCNICA DE BAJA CALIFORNIA (CONALEP)	NO PROGRAMADO

INDICADOR(ES) DE FIN

INDICADOR	QUÉ MIDE
GRADO PROMEDIO DE ESCOLARIDAD EN EL ESTADO.	ACTUALIZACIÓN
EL NUMERO PROMEDIO DE GRADOS ESCOLARES APROBADOS POR LA POBLACION DE 15 AÑOS Y MÁS. ES EL NIVEL DE INSTRUCCIÓN DEL ESTADO.	ESTE INDICADOR ES DE CARACTER ESTRATÉGICO Y SE ACTUALIZARÁ PARA FINES DE LA EVALUACIÓN DEL PLAN ESTATAL DE DESARROLLO



GOBIERNO DEL ESTADO DE BAJA CALIFORNIA
SECRETARIA DE PLANEACION Y FINANZAS
AVANCE DEL TERCER TRIMESTRE

RAMO: 73 CONALEP

PROGRAMA: 060 CALIDAD EN LA EDUCACIÓN MEDIA SUPERIOR

UNIDAD RESPONSABLE: 130 SUBDIRECCION DE FORMACION TECNICA Y CAPACITACION

ACTIVIDAD

408 FORTALECER LA EDUCACIÓN Y FORMACIÓN INTEGRAL

UNIDAD DE MEDIDA	PROG.	CALENDARIZACION		METAS ESPERADAS POR TRIMESTRE						
		PROG.	REAL	1	2	3	Real			
PROPICIAR LA PARTICIPACIÓN DE AL MENOS 3500 ALUMNOS EN LAS ACTIVIDADES CIVICAS CULTURALES, DEPORTIVAS Y CONCURSO EMPRENDEDORES, QUE CONTRIBUYEN A UNA FORMACION INTEGRAL DEL ALUMNO.	3500	3500	3500	1850	0	2	3	1650	0	4
4.2.2.6.10 Implementar acciones integrales por la calidad educativa con programas que contribuyan a incrementar los niveles del logro escolar.										
META										
INCORPORAR AL MENOS A 3200 ALUMNOS AL PROGRAMA DE FORMACION VALORAL, LOGRANDO REFORZAR SU RELACION CON SU ENTORNO SOCIAL.	3200	3200	0	0	0	2	3	0	0	4
4.2.2.6.10 Implementar acciones integrales por la calidad educativa con programas que contribuyan a incrementar los niveles del logro escolar.										
META										
PROPICIAR EL ACOMPAÑAMIENTO A ALUMNOS MATRICULADOS, MEDIANTE EL PROGRAMA PORCENTAJE DE ALUMNOS DE PRECEPTORIAS, LOGRANDO ORIENTAR AL ALUMNO PARA SU TERMINO EXITOSO EN SU PROCESO EDUCATIVO.	30	30	30	30	0	2	3	30	0	4
4.2.2.2.10 Implementar acciones que favorezcan el incremento en el aprovechamiento escolar de los alumnos del nivel medio superior.										
META										
MEJORAR EL RENDIMIENTO ACADÉMICO DE LOS ALUMNOS, EN CONDICIONES DE REPROBACION, MEDIANTE EL PROGRAMA DE ASESORIAS.	15	15	20	15	0	2	3	15	0	4
4.2.2.2.10 Implementar acciones que favorezcan el incremento en el aprovechamiento escolar de los alumnos del nivel medio superior.										



GOBIERNO DEL ESTADO DE BAJA CALIFORNIA
SECRETARIA DE PLANEACION Y FINANZAS
AVANCE DEL TERCER TRIMESTRE

RAMO: 73 CONALEP

PROGRAMA: 060 CALIDAD EN LA EDUCACIÓN MEDIA SUPERIOR

UNIDAD RESPONSABLE: 130 SUBDIRECCIÓN DE FORMACIÓN TÉCNICA Y CAPACITACION

ACTIVIDAD

414 EVALUAR PARA MEJORAR LA CALIDAD EDUCATIVA

META	UNIDAD DE MEDIDA		CALENDARIZACIÓN		METAS ESPERADAS POR TRIMESTRE							
	DESCRIPCIÓN	CANTIDAD	PERIODO	REAL	1		2		3		4	
					Prog.	Real	Prog.	Real	Prog.	Real	Prog.	Real
EVALUAR EL DESEMPEÑO DE LOS ALUMNOS MEDIANTE LA EVALUACIÓN PLANEADA EN LOS ASPECTOS DE COMUNICACIÓN Y HABILIDAD MATEMÁTICA DE ACUERDO A LAS DIRECTRICES DEL INEE.	ALUMNO	5338	0	0	0	0	0	0	0	0	5338	0

4.2.2.5.20 Impulsar una cultura de la evaluación entre los diversos actores educativos y la sociedad interesados en la calidad de la educación.



GOBIERNO DEL ESTADO DE BAJA CALIFORNIA
SECRETARIA DE PLANEACION Y FINANZAS
AVANCE DEL TERCER TRIMESTRE

RAMO: 73 CONALEP

PROGRAMA: 060 CALIDAD EN LA EDUCACIÓN MEDIA SUPERIOR

UNIDAD RESPONSABLE: 130 SUBDIRECCION DE FORMACION TECNICA Y CAPACITACION

ACTIVIDAD

415 PROFESIONALIZACIÓN DOCENTE

META	UNIDAD DE MEDIDA		CALENDARIZACIÓN		METAS ESPERADAS POR TRIMESTRE											
	PROG.	REAL	PROG.	REAL	1			2			3			4		
FORMAR Y ACTUALIZAR AL MENOS AL 40% DE DOCENTES DE CONALEP A TRAVÉS DE LA CAPACITACIÓN	DETECCION				Prog.	Real	Prog.	Real	Prog.	Real	Prog.	Real	Prog.	Real	Prog.	Real
			12	12	6	6	0	0	6	6	0	0	6	6	0	0

4.2.2.4.10 Impulsar la formación continua y la profesionalización docente y directiva en el servicio profesional docente de Educación Media Superior, fortaleciendo las acciones que permitan cerrar brechas de desempeño entre plantales y subsistemas.



GOBIERNO DEL ESTADO DE BAJA CALIFORNIA
SECRETARIA DE PLANEACION Y FINANZAS
AVANCE DEL TERCER TRIMESTRE

RAMO: 73 CONALEP

PROGRAMA: 060 CALIDAD EN LA EDUCACIÓN MEDIA SUPERIOR

UNIDAD RESPONSABLE: 130 SUBDIRECCION DE FORMACION TECNICA Y CAPACITACION

ACTIVIDAD

417 REALIZAR LA PLANEACIÓN EDUCATIVA

META	UNIDAD DE MEDIDA	CALENDARIZACIÓN		METAS ESPERADAS POR TRIMESTRE										
		PROG.	REAL	1	2	3	1	2	3	1	2	3	4	
<p>4.2.3.1.20 Fortalecer la planeación didáctica e institucional como parte de la organización administrativa y escolar, así como, garantizar la calidad educativa de las instituciones particulares de Educación Media Superior con Reconocimiento Estatal de Validez Oficial de Estudios (RVOE).</p>	<p>UNIDAD DE MEDIDA PORCENTAJE</p>	80	80	80	0	0	80	80	0	0	80	80	0	0
<p>4.2.3.1.20 Fortalecer la planeación didáctica e institucional como parte de la organización administrativa y escolar, así como, garantizar la calidad educativa de las instituciones particulares de Educación Media Superior con Reconocimiento Estatal de Validez Oficial de Estudios (RVOE).</p>	<p>UNIDAD DE MEDIDA PORCENTAJE</p>	82	82	82	0	0	82	84.93	0	0	82	84.93	0	0



GOBIERNO DEL ESTADO DE BAJA CALIFORNIA
SECRETARIA DE PLANEACION Y FINANZAS
AVANCE DEL TERCER TRIMESTRE

RAMO: 73 CONALEP

PROGRAMA: 060 CALIDAD EN LA EDUCACIÓN MEDIA SUPERIOR

UNIDAD RESPONSABLE: 130 SUBDIRECCION DE FORMACION TECNICA Y CAPACITACION

ACTIVIDAD

493 PADRON DE BUENA CALIDAD DEL SISTEMA EMS (PBC-SINEMS)

META	UNIDAD DE MEDIDA		CALENDARIZACION		METAS ESPERADAS POR TRIMESTRE							
	PROG.	REAL	PROG.	REAL	1		2		3		4	
IMPULSAR EL TRÁNSITO Y PERMANENCIA DE LOS PLANTELES EN EL PADRÓN DE BUENA CALIDAD DEL SISTEMA NACIONAL DE EMS, MEDIANTE LOS PROGRAMAS DE MEJORA.	PORCENTAJE				Prog.	Real	Prog.	Real	Prog.	Real	Prog.	Real
	100	0		0	0	0	0	0	0	0	100	0

4.2.3.2.10 Promover acciones entre los planteles que encaminen al cumplimiento de los requisitos y compromisos del Sistema Nacional de Bachillerato en materia de calidad y pertinencia del servicio educativo que se imparte.



GOBIERNO DEL ESTADO DE BAJA CALIFORNIA
SECRETARIA DE PLANEACION Y FINANZAS
IDENTIFICACION DE PROGRAMAS PARA EL EJERCICIO FISCAL 2018

RAMO: 73 - CONALEP
PROGRAMA: 137 - COBERTURA EN EDUCACIÓN MEDIA SUPERIOR

ELEMENTO RESUMEN NARRATIVO

FIN CONTRIBUIR A UNA FORMACIÓN INTEGRAL DE LOS HABITANTES DEL ESTADO DESDE EL NIVEL BÁSICO HASTA EL NIVEL SUPERIOR MEDIANTE SERVICIOS EDUCATIVOS PERTINENTES Y DE CALIDAD

PROPOSITO ALUMNOS DEL NIVEL MEDIO SUPERIOR RECIBEN SERVICIOS EDUCATIVOS EN CONDICIONES DE IGUALDAD, EN ESPACIOS CONSOLIDADOS Y SE CONTRIBUYE AL INCREMENTO DE LA COBERTURA EDUCATIVA EN EL ESTADO.

CAPÍTULO	DESCRIPCIÓN CAPÍTULO	PRESUPUESTO DE EGRESOS ANUAL		DEVENGADO AL TRIMESTRE
		AUTORIZADO INICIAL	MODIFICADO	
10000	SERVICIOS PERSONALES	\$ 127,023,266.88	\$ 131,196,154.60	\$ 82,330,562.10
20000	MATERIALES Y SUMINISTROS	\$ 3,124,479.52	\$ 3,701,527.36	\$ 1,611,890.00
30000	SERVICIOS GENERALES	\$ 12,453,565.60	\$ 14,491,209.43	\$ 7,210,644.21
50000	BIENES MUEBLES, INMUEBLES E INTANGIBLES	\$ 0.00	\$ 2,049,092.45	\$ 1,310,546.14

ENRIQUE REYES MACHADO
 RESPONSABLE DEL RAMO

ANABEL DILIEGRÓS LOPEZ
 RESPONSABLE DEL PROGRAMA



GOBIERNO DEL ESTADO DE BAJA CALIFORNIA
SECRETARIA DE PLANEACION Y FINANZAS
CONCENTRADO DE INDICADORES DEL PROGRAMA 2018

RAMO: 73 CONALEP

PROGRAMA: 137 COBERTURA EN EDUCACIÓN MEDIA SUPERIOR

INDICADOR(ES) DE COMPONENTE

INDICADOR	META 2018	UNIDAD DE MEDIDA	PERIODICIDAD	QUÉ MIDE	RESULTADO
ÍNDICE EFICIENCIA TERMINAL EN CONALEP	47.5	PORCENTAJE	ANUAL	EL PORCENTAJE DE ALUMNOS QUE CONCLUYERON EL BACHILLERATO EN EL COLEGIO DE EDUCACIÓN PROFESIONAL TÉCNICA DE BAJA CALIFORNIA (CONALEP) EN RELACIÓN AL NÚMERO DE ALUMNOS QUE INGRESARON EN ESA MISMA GENERACIÓN.	NO PROGRAMADO
ÍNDICE DE RETENCIÓN DE ALUMNOS EN CONALEP	87.73	PORCENTAJE	SEMESTRAL	EL PORCENTAJE DE LOS ALUMNOS DEL COLEGIO DE EDUCACIÓN PROFESIONAL TÉCNICA DE BAJA CALIFORNIA (CONALEP) QUE SE INSCRIBIERON POR PRIMERA VEZ EN UN PROGRAMA ACADÉMICO EN EL SEMESTRE, Y DE ELLOS, LOS QUE TRANSITAN AL SIGUIENTE SEMESTRE.	86.23
PORCENTAJE DE ALUMNOS DEL CONALEP BECADOS	8	PORCENTAJE	SEMESTRAL	EL PORCENTAJE DE ALUMNOS QUE RECIBEN ALGÚN TIPO DE APOYO ECONÓMICO DEL CONALEP CON RELACION AL TOTAL DE ALUMNOS DE CONALEP.	20.48
ÍNDICE DE TRANSICIÓN DE ALUMNOS DE CONALEP	87.12	PORCENTAJE	SEMESTRAL	PORCENTAJE DE ALUMNOS DEL CONALEP QUE TRANSITAN O SE REINSCRIBEN AL SIGUIENTE SEMESTRE.	91.26
ÍNDICE DE ALUMNOS DE GRUPOS SOCIALES MINORITARIOS Y CON CAPACIDADES DIFERENTES ATENDIDOS	25	ALUMNOS	SEMESTRAL	EL NÚMERO DE ALUMNOS DE GRUPOS SOCIALES MINORITARIOS Y CON CAPACIDADES DIFERENTES ATENDIDOS EN EDUCACIÓN MEDIA SUPERIOR POR PARTE DE CONALEP DE B.C.	25
ÍNDICE DE ABSORCIÓN DE ALUMNOS EN CONALEP	2.5	PORCENTAJE	ANUAL	EL PORCENTAJE DE ALUMNOS QUE INGRESAN A PRIMER SEMESTRE DE BACHILLERATO PROFESIONAL TÉCNICO CON RESPECTO A LOS SOLICITANTES DE INGRESO PROVENIENTES DEL NIVEL SECUNDARIA DE EDUCACIÓN BÁSICA.	NO PROGRAMADO

INDICADOR(ES) DE PROPÓSITO

INDICADOR	META 2018	UNIDAD DE MEDIDA	PERIODICIDAD	QUÉ MIDE	RESULTADO
CONTRIBUCIÓN DEL CONALEP A LA COBERTURA EN EDUCACIÓN MEDIA SUPERIOR EN EL ESTADO	4.5	PORCENTAJE	ANUAL	EL PORCENTAJE DE JÓVENES MATRICULADOS EN EL COLEGIO DE EDUCACIÓN PROFESIONAL TÉCNICA DE BAJA CALIFORNIA (CONALEP), EN RELACIÓN CON AQUELLOS QUE TIENEN LA EDAD NORMATIVA (16-18 AÑOS) PARA CURSAR EL NIVEL DE EDUCACIÓN MEDIA SUPERIOR.	NO PROGRAMADO

INDICADOR(ES) DE FIN

INDICADOR	QUÉ MIDE	ACTUALIZACIÓN
GRADO PROMEDIO DE ESCOLARIDAD EN EL ESTADO.	EL NÚMERO PROMEDIO DE GRADOS ESCOLARES APROBADOS POR LA POBLACIÓN DE 15 AÑOS Y MÁS. ES EL NIVEL DE INSTRUCCIÓN DEL ESTADO.	ESTE INDICADOR ES DE CARÁCTER ESTRATÉGICO Y SE ACTUALIZARÁ PARA FINES DE LA EVALUACIÓN DEL PLAN ESTATAL DE DESARROLLO.



GOBIERNO DEL ESTADO DE BAJA CALIFORNIA
SECRETARIA DE PLANEACION Y FINANZAS
AVANCE DEL TERCER TRIMESTRE

RAMO: 73 CONALEP
PROGRAMA: 137 COBERTURA EN EDUCACION MEDIA SUPERIOR

UNIDAD RESPONSABLE: 130 SUBDIRECCION DE FORMACION TECNICA Y CAPACITACION

ACTIVIDAD

427 PROPORCIONAR SERVICIOS DE BACHILLERATO TECNOLÓGICO, EDUCACIÓN PROFESIONAL TÉCNICA

UNIDAD DE MEDIDA	MENS.	CALENDARIZACION	METAS ESPERADAS POR TRIMESTRE						
			1	2	3	Real			
ALUMNO	8150	0	0	0	0	0	0	0	0
<p>4.2.1.3.10 Impulsar las oportunidades de acceso y permanencia con apoyos preventivos, asistenciales, compensatorios y atención personalizada prioritariamente en grupos de zonas vulnerables.</p>									
UNIDAD DE MEDIDA	PROG.	CALENDARIZACION	METAS ESPERADAS POR TRIMESTRE						
PORCENTAJE DE ALUMNOS	8		1	2	3	Real	Prog.	Real	Real
			8	13	0	0	0	8150	0
<p>4.2.1.3.10 Impulsar las oportunidades de acceso y permanencia con apoyos preventivos, asistenciales, compensatorios y atención personalizada prioritariamente en grupos de zonas vulnerables.</p>									
PRIMER PERIODO	MARZO	UN INCREMENTO POR MÁS APERTURA DE BECAS E INTERÉS DE LOS ALUMNOS.	METAS ESPERADAS POR TRIMESTRE						
UNIDAD DE MEDIDA	PROG.	CALENDARIZACION	METAS ESPERADAS POR TRIMESTRE						
ALUMNO	7100	7349	1	2	3	Real	Prog.	Real	Real
			7100	7349	0	0	7100	7100	0
<p>4.2.1.3.10 Impulsar las oportunidades de acceso y permanencia con apoyos preventivos, asistenciales, compensatorios y atención personalizada prioritariamente en grupos de zonas vulnerables.</p>									
PRIMER PERIODO	MARZO	SE LOGRO SUPERAR LA META POR EL TRABAJO DE SEGUIMIENTO EN LA ATENCIÓN DE LOS ALUMNOS EN LOS DIFERENTES PROCESOS, COMO TUTORÍAS, PRECEPTORÍAS, ETC	METAS ESPERADAS POR TRIMESTRE						
UNIDAD DE MEDIDA	PROG.	CALENDARIZACION	METAS ESPERADAS POR TRIMESTRE						
ALUMNO	7150	7150	1	2	3	Real	Prog.	Real	Real
			7150	7144	0	0	7150	7150	0
<p>4.2.1.2.20 Promover la pertinencia y diversificación de la oferta educativa y reforzar los resultados obtenidos en los indicadores educativos básicos.</p>									
PRIMER PERIODO	MARZO	Promover la pertinencia y diversificación de la oferta educativa y reforzar los resultados obtenidos en los indicadores educativos básicos.	METAS ESPERADAS POR TRIMESTRE						
UNIDAD DE MEDIDA	PROG.	CALENDARIZACION	METAS ESPERADAS POR TRIMESTRE						
ALUMNO	25	25	1	2	3	Real	Prog.	Real	Real
			0	0	25	25	0	0	25
<p>4.2.1.2.20 Promover la pertinencia y diversificación de la oferta educativa y reforzar los resultados obtenidos en los indicadores educativos básicos.</p>									
PRIMER PERIODO	MARZO	Promover la pertinencia y diversificación de la oferta educativa y reforzar los resultados obtenidos en los indicadores educativos básicos.	METAS ESPERADAS POR TRIMESTRE						
UNIDAD DE MEDIDA	PROG.	CALENDARIZACION	METAS ESPERADAS POR TRIMESTRE						
ALUMNO	1650	0	1	2	3	Real	Prog.	Real	Real
			0	0	0	0	0	1650	0



GOBIERNO DEL ESTADO DE BAJA CALIFORNIA
SECRETARIA DE PLANEACION Y FINANZAS
IDENTIFICACIÓN DE PROGRAMAS PARA EL EJERCICIO FISCAL 2018

RAMO: 73 - CONALEP
PROGRAMA: 139 - VINCULACIÓN Y FORMACIÓN CIUDADANA

ELEMENTO **RESUMEN NARRATIVO**

FIN CONTRIBUIR A UNA FORMACIÓN INTEGRAL DE LOS HABITANTES DEL ESTADO DESDE EL NIVEL BÁSICO HASTA EL NIVEL SUPERIOR MEDIANTE SERVICIOS EDUCATIVOS PERTINENTES Y DE CALIDAD

PROPOSITO ESTRATEGIAS QUE FORTALECEN LA VINCULACIÓN DE LOS ALUMNOS CON LAS FUENTES DE TRABAJO, INSTITUCIONES DE EDUCACIÓN SUPERIOR Y LA COMUNIDAD EN SU ENTORNO.

CAPÍTULO	PRESUPUESTO POR CATEGORÍA PROGRAMÁTICA DESCRIPCIÓN CAPÍTULO	PRESUPUESTO DE EGRESOS		DEVENGADO AL TRIMESTRE
		AUTORIZADO INICIAL	ANUAL MODIFICADO	
10000	SERVICIOS PERSONALES	\$ 468,270.43	\$ 513,195.87	\$ 320,096.33
20000	MATERIALES Y SUMINISTROS	\$ 5,000.00	\$ 5,000.00	\$ 800.00
30000	SERVICIOS GENERALES	\$ 116,875.00	\$ 116,875.00	\$ 1,390.00

ENRIQUE REYES MACHADO
RESPONSABLE DEL RAMO

DULCE ROCÍO ORDAZ MIRANDA
RESPONSABLE DEL PROGRAMA



GOBIERNO DEL ESTADO DE BAJA CALIFORNIA
SECRETARIA DE PLANEACION Y FINANZAS
CONCENTRADO DE INDICADORES DEL PROGRAMA 2018

RAMO: 73 CONALEP

PROGRAMA: 139 VINCULACIÓN Y FORMACIÓN CIUDADANA

INDICADOR(ES) DE COMPONENTE

INDICADOR	META 2018	UNIDAD DE MEDIDA	PERIODICIDAD	QUÉ MIDE	RESULTADO
ÍNDICE DE ABSORCIÓN DE ALUMNOS EN CONALEP	2.5	PORCENTAJE	ANUAL	EL PORCENTAJE DE ALUMNOS QUE INGRESAN A PRIMER SEMESTRE DE BACHILLERATO PROFESIONAL TÉCNICO CON RESPECTO A LOS SOLICITANTES DE INGRESO PROVENIENTES DEL NIVEL SECUNDARIA DE EDUCACIÓN BÁSICA. EL PORCENTAJE DE ALUMNOS DEL COLEGIO DE EDUCACIÓN PROFESIONAL TÉCNICA QUE SE INSCRIBEN EN EL PRIMER SEMESTRE REALIZANDO VISITAS GUIADAS, SERVICIO SOCIOCOMUNITARIO, PROFESIONALES EN EL SECTOR PRODUCTIVO, EDUCATIVO, SOCIAL Y GUBERNAMENTAL, EN RELACIÓN A LA MATRÍCULA DE ALUMNOS EXISTENTE.	NO PROGRAMADO
PORCENTAJE DE ALUMNOS DEL CONALEP QUE REALIZAN ACTIVIDADES DE VINCULACIÓN	45	PORCENTAJE DE ALUMNOS EN VINCULACIÓN.	ANUAL	PORCENTAJE DE ALUMNOS EGRESADOS DEL CONALEP, QUE CONTINUAN SUS ESTUDIOS EN EL NIVEL DE EDUCACIÓN SUPERIOR	NO PROGRAMADO
PORCENTAJE DE ALUMNOS QUE TRANSITAN AL NIVEL DE EDUCACIÓN SUPERIOR	30	PORCENTAJE	ANUAL	PORCENTAJE DE ALUMNOS DEL CONALEP QUE REALIZAN ACCIONES EN BENEFICIO A LA COMUNIDAD	NO PROGRAMADO
PORCENTAJE DE ALUMNOS DEL CONALEP QUE REALIZAN ACCIONES EN BENEFICIO DE LA COMUNIDAD	45	PORCENTAJE	SEMESTRAL	PORCENTAJE DE ALUMNOS DEL CONALEP QUE REALIZAN ACCIONES EN BENEFICIO A LA COMUNIDAD CON RELACIÓN AL TOTAL DE ALUMNOS DEL CONALEP	61.27

INDICADOR(ES) DE PROPÓSITO

INDICADOR	META 2018	UNIDAD DE MEDIDA	PERIODICIDAD	QUÉ MIDE	RESULTADO
PORCENTAJE DE EGRESADOS DEL CONALEP QUE SE INCORPORAN AL ÁMBITO LABORAL O CONTINUAN SUS ESTUDIOS	60	PORCENTAJE	ANUAL	EL PORCENTAJE DE EGRESADOS DEL CONALEP DE B.C. QUE SE INCORPORAN AL ÁMBITO LABORAL O CONTINUAN CON SUS ESTUDIOS SUPERIORES.	NO PROGRAMADO

INDICADOR(ES) DE FIN

INDICADOR	QUÉ MIDE	ACTUALIZACIÓN
GRADO PROMEDIO DE ESCOLARIDAD EN EL ESTADO.	EL NÚMERO PROMEDIO DE GRADOS ESCOLARES APROBADOS POR LA POBLACIÓN DE 15 AÑOS Y MÁS, ES EL NIVEL DE INSTRUCCIÓN DEL ESTADO.	ESTE INDICADOR ES DE CARÁCTER ESTRATÉGICO Y SE ACTUALIZARÁ PARA FINES DE LA EVALUACIÓN DEL PLAN ESTATAL DE DESARROLLO



GOBIERNO DEL ESTADO DE BAJA CALIFORNIA
SECRETARIA DE PLANEACION Y FINANZAS
AVANCE DEL TERCER TRIMESTRE


RAMO: 73 CONALEP
PROGRAMA: 139 VINCULACIÓN Y FORMACIÓN CIUDADANA

UNIDAD RESPONSABLE: 111 SUBDIRECCION DE PROMOCION Y VINCULACION

ACTIVIDAD

420 VINCULAR A LOS ESTUDIANTES DE EDUCACION MEDIA SUPERIOR CON EL SECTOR SOCIAL Y PRODUCTIVO

META	UNIDAD DE MEDIDA	PROG.	CALENDARIZACION	METAS ESPERADAS POR TRIMESTRE						
				1	2	3	Real	Prog.	Real	
FORMALIZAR ACCIONES DE VINCULACION MEDIANTE LA CELEBRACION DE CONVENIOS PARA LA INSERCIÓN DE ALUMNOS PARA EL DESARROLLO DE LOS PROCESOS DE SERVICIO SOCIAL Y PRÁCTICAS PROFESIONALES Y LA VINCULACIÓN ESCUELA-EMPRESA EN SU MODALIDAD DE FORMACIÓN DUAL.	CONVENIO	350	REAL 250	0	175	250	0	0	175	0
4.2.5.1.20	Estimular la vinculación de los sectores social y productivo con la educación media superior, en la formación de capital humano, de emprendedores y la competitividad, así como la revisión permanente de la oferta y del perfil de egreso.									
META	UNIDAD DE MEDIDA	PROG.	CALENDARIZACION	METAS ESPERADAS POR TRIMESTRE						
DAR SEGUIMIENTO A LAS ACCIONES RELACIONADAS AL TRÁNSITO DE ALUMNOS A EDUCACIÓN SUPERIOR.	ACCIÓN DE VINCULACION	3	REAL 0	0	0	0	0	0	0	0
4.2.4.2.20	Impulsar la operación de los consejos escolares para promover la participación correspondiente y organizada de la comunidad educativa.									
META	UNIDAD DE MEDIDA	PROG.	CALENDARIZACION	METAS ESPERADAS POR TRIMESTRE						
DESARROLLAR Y SUPERVISAR EL PROGRAMA DE PROMOCIÓN DE LA OFERTA EDUCATIVA INFORME DE RESULTADOS SERVICIOS QUE OFRECE EL CONALEP A FIN DE PROPICIAR LA SELECCIÓN DEL SUBSISTEMA COMO TER OPCION EN LOS ASPIRANTES DE NUEVO INGRESO	ACCIÓN DE RESULTADOS	1	REAL 0	0	0	0	0	0	0	0
4.2.5.1.20	Estimular la vinculación de los sectores social y productivo con la educación media superior, en la formación de capital humano, de emprendedores y la competitividad, así como la revisión permanente de la oferta y del perfil de egreso.									
META	UNIDAD DE MEDIDA	PROG.	CALENDARIZACION	METAS ESPERADAS POR TRIMESTRE						
				0	0	0	0	0	0	0



GOBIERNO DEL ESTADO DE BAJA CALIFORNIA
SECRETARIA DE PLANEACION Y FINANZAS

IDENTIFICACIÓN DE PROGRAMAS PARA EL EJERCICIO FISCAL 2018

RAMO: 73 - CONALEP

PROGRAMA: 140 - CAPACITACIÓN Y SERVICIOS TECNOLÓGICOS

ELEMENTO

RESUMEN NARRATIVO


FIN


CONTRIBUIR AL DESARROLLO ECONÓMICO DEL ESTADO MEDIANTE ACCIONES QUE FOMENTEN LA FORMACION DE CAPITAL HUMANO Y LA PRESTACION DE SERVICIOS A LA INDUSTRIA

PROPOSITO

ACCIONES QUE CONTRIBUYEN AL DESARROLLO ECONÓMICO DEL ESTADO MEDIANTE FORMACIÓN DE CAPITAL HUMANO Y LA PRESTACIÓN DE SERVICIOS A LA INDUSTRIA

CAPÍTULO	PRESUPUESTO POR CATEGORÍA PROGRAMÁTICA DESCRIPCIÓN CAPÍTULO	PRESUPUESTO DE EGRESOS ANUAL		DEVENGADO AL TRIMESTRE
		AUTORIZADO INICIAL	MODIFICADO	
10000	SERVICIOS PERSONALES	\$ 2,735,963.11	\$ 2,833,470.24	\$ 1,671,676.99
20000	MATERIALES Y SUMINISTROS	\$ 549,136.08	\$ 445,636.08	\$ 203,749.49
30000	SERVICIOS GENERALES	\$ 2,585,370.00	\$ 2,643,370.00	\$ 2,009,431.71
50000	BIENES MUEBLES, INMUEBLES E INTANGIBLES	\$ 0.00	\$ 324,000.00	\$ 89,115.49


ENRIQUE REYES MACHADO
RESPONSABLE DEL RAMO


ROSA GONZÁLEZ DUARTE
RESPONSABLE DEL PROGRAMA



GOBIERNO DEL ESTADO DE BAJA CALIFORNIA
SECRETARIA DE PLANEACION Y FINANZAS
CONCENTRADO DE INDICADORES DEL PROGRAMA 2018

RAMO: 73 CONALEP

PROGRAMA: 140 CAPACITACIÓN Y SERVICIOS TECNOLÓGICOS

INDICADOR(ES) DE COMPONENTE

INDICADOR	META 2018	UNIDAD DE MEDIDA	PERIODICIDAD	QUE MIDE	RESULTADO
NÚMERO DE SERVICIOS TECNOLÓGICOS Y ASISTENCIAS TÉCNICAS PROPORCIONADOS POR CONALEP	143	SERVICIO	SEMESTRAL	EL ÍNDICE DE SERVICIOS DE CARÁCTER TÉCNICO QUE SON PROPORCIONADOS A LA INDUSTRIA DURANTE EL EJERCICIO FISCAL	87
TRABAJADORES DEL SECTOR PRODUCTIVO CAPACITADOS EN CONALEP	2663	TRABAJADOR	SEMESTRAL	EL ÍNDICE DE TRABAJADORES CAPACITADOS EN EL EJERCICIO FISCAL	1876

INDICADOR(ES) DE PROPÓSITO

INDICADOR	META 2018	UNIDAD DE MEDIDA	PERIODICIDAD	QUE MIDE	RESULTADO
PORCENTAJE DE VARIACION DE TRABAJADORES DEL SECTOR PRODUCTIVO CAPACITADOS POR CONALEP	10	PORCENTAJE	ANUAL	EL PORCENTAJE DE PERSONAS CAPACITADAS POR CONALEP EN EL PERIODO ACTUAL CON REFERENCIA A LAS A PERSONAS CAPACITADAS EN EL PERIODO ANTERIOR.	NO PROGRAMADO
PORCENTAJE DE VARIACION DE LOS SERVICIOS TECNOLÓGICOS Y ASISTENCIAS TÉCNICAS PRESTADOS POR CONALEP	6	PORCENTAJE	ANUAL	EL PORCENTAJE DE LOS SERVICIOS TECNOLÓGICOS Y ASISTENCIAS TÉCNICAS PRESTADOS POR CONALEP A LA INDUSTRIA Y AL SECTOR EMPRESARIAL EN EL PERIODO ACTUAL, CON REFERENCIA A LOS QUE FUERON PRESTADOS EN EL PERIODO ANTERIOR.	NO PROGRAMADO

INDICADOR(ES) DE FIN

INDICADOR	QUE MIDE	ACTUALIZACIÓN
CONTRIBUCIÓN DE BAJA CALIFORNIA AL INCREMENTO DEL PIB	LA APORTACIÓN QUE REALIZA EL CRECIMIENTO DEL PIB ESTATAL AL CRECIMIENTO DEL PIB NACIONAL.	ESTE INDICADOR ES DE CARÁCTER ESTRATÉGICO Y SE ACTUALIZARÁ PARA FINES DE LA EVALUACIÓN DEL PLAN ESTATAL DE DESARROLLO
VARIACIÓN DEL INDICADOR TRIMESTRAL DE LA ACTIVIDAD ECONÓMICA ESTATAL	EL CRECIMIENTO PORCENTUAL ANUALIZADO DE LA ECONOMÍA DEL ESTADO, COMO UN INDICADOR ANTICIPADO DEL CRECIMIENTO DEL PRODUCTO INTERNO BRUTO DE LA ENTIDAD.	ESTE INDICADOR ES DE CARÁCTER ESTRATÉGICO Y SE ACTUALIZARÁ PARA FINES DE LA EVALUACIÓN DEL PLAN ESTATAL DE DESARROLLO



GOBIERNO DEL ESTADO DE BAJA CALIFORNIA
SECRETARIA DE PLANEACION Y FINANZAS
AVANCE DEL TERCER TRIMESTRE

RAMO: 73 CONALEP

PROGRAMA: 140 CAPACITACIÓN Y SERVICIOS TECNOLÓGICOS

UNIDAD RESPONSABLE: 190 CENTRO DE ASISTENCIA Y SERVICIOS TECNOLÓGICOS

ACTIVIDAD

491 PROPORCIONAR SERVICIOS DE CAPACITACION LABORAL

CAPACITAR AL MENOS A 2663 TRABAJADORES DEL SECTOR PRODUCTIVO	UNIDAD DE MEDIDA TRABAJADOR	CALENDARIZACIÓN		METAS ESPERADAS POR TRIMESTRE														
		2018	2019	1			2			3			4					
		0	0	Prog.	Real	0	Prog.	Real	0	Prog.	Real	0	Prog.	Real	2663	Prog.	Real	0

4.2.2.8.10 Fortalecer la mejora, capacitación y el uso de las tecnologías de la información y comunicación en los procesos educativos y en el desarrollo de competencias para la vida y el trabajo.



GOBIERNO DEL ESTADO DE BAJA CALIFORNIA
SECRETARIA DE PLANEACION Y FINANZAS
AVANCE DEL TERCER TRIMESTRE

RAMO: 73 CONALEP

PROGRAMA: 140 CAPACITACIÓN Y SERVICIOS TECNOLÓGICOS

UNIDAD RESPONSABLE: 190 CENTRO DE ASISTENCIA Y SERVICIOS TECNOLÓGICOS

ACTIVIDAD

492 PROPORCIONAR SERVICIOS DE ASISTENCIA TECNICA Y/O TECNOLÓGICA AL SECTOR PRODUCTIVO

META	UNIDAD DE MEDIDA	PROG.		CALENDARIZACIÓN		METAS ESPERADAS POR TRIMESTRE						
		PROG.	REAL	PROG.	REAL	1		2		3		
PROPORCIONAR SERVICIOS TECNOLÓGICOS A LAS EMPRESAS PARA ALCANZAR UNA COBERTURA DE AL MENOS 143 SERVICIOS.	SERVICIO TECNOLÓGICO	143	159	30	61	30	45	36	60	32	4	0

PRIMER PERIODO
 SEGUNDO PERIODO
 TERCER PERIODO

4.2.2.8.10

MARZO SE SUPERO LA META, DEBIDO AL INCREMENTO EN LAS NECESIDADES DEL SECTOR INDUSTRIAL AL QUE ESTA DIRIGIDO ESTE SERVICIO
 JUNIO EN EL MES DE FEBRERO HUBO UN ERROR DE CAPTURA Y DEBEN SER 11 EN LUGAR DE 23. SIN EMBARGO SEGUIMOS SUPERANDO LA META.
 SEPTIEMBRE SE INCREMENTO LA DEMANDA DE SERVICIOS TECNOLÓGICOS POR PARTE DE LAS EMPRESAS DEL SECTOR INDUSTRIAL

Fortalecer la mejora, capacitación y el uso de las tecnologías de la información y comunicación en los procesos educativos y en el desarrollo de competencias para la vida y el trabajo.