

**Atenciones de Mujeres Primera vez, Seguimientos y Canalizaciones 2020**

SEDE	PRIMERA VEZ	ENE	FEB	MAR	ABR	MAY	JUN	JUL	AGO	SEP	OCT	NOV	DIC	TOTAL	
Mexicali	Legal	12	19	5	1	2	3	4	6	2	4	2	2	62	
	Psicológica	27	17	13	14	8	8	12	2	3	4	-	1	109	
Coordinación Zona Costa	Legal Tijuana	24	2	-	-	3	2	-	3	-	3	2	-	39	
	Legal Ensenada	20	9	-	-	-	-	6	9	6	7	3	3	63	
	Legal San Quintín	1	5	8	6	3	6	4	3	2	10	5	1	54	
	Psicológica Tijuana	19	13	13	13	6	10	9	5	10	4	4	6	112	
	Psicológica Ensenada	10	4	15	6	6	8	6	2	6	4	5	3	75	
	Psicológica San Quintín	4	6	7	9	8	13	8	3	4	9	2	5	78	
			117	75	61	49	36	50	49	33	33	45	23	21	592
SEDE	SEGUIMIENTOS	ENE	FEB	MAR	ABR	MAY	JUN	JUL	AGO	SEP	OCT	NOV	DIC	TOTAL	
Mexicali	Legal	-	8	5	2	2	3	1	1	4	1	-	-	27	
	Psicológica	15	24	19	9	23	23	20	22	25	27	15	19	241	
Coordinación Zona Costa	Legal Tijuana	4	1	-	-	-	-	1	5	-	-	-	-	11	
	Legal Ensenada	4	9	-	-	-	-	-	-	1	2	-	-	16	
	Legal San Quintín	1	-	2	6	3	2	2	5	5	2	3	2	33	
	Psicológica Tijuana	60	41	22	57	19	34	46	25	44	12	10	4	374	
	Psicológica Ensenada	4	16	20	48	23	16	20	19	17	18	17	16	234	
	Psicológica San Quintín	4	10	-	17	15	13	8	5	9	7	8	9	105	
			92	109	68	139	85	91	98	82	105	69	53	50	1,041
SEDE	CANALIZACIÓN	ENE	FEB	MAR	ABR	MAY	JUN	JUL	AGO	SEP	OCT	NOV	DIC	TOTAL	
Mexicali	Legal	10	7	17	2	12	12	10	13	7	3	-	-	93	
	Psicológica	-	-	-	-	-	-	-	-	-	-	-	-	-	
Coordinación Zona Costa	Legal Tijuana	11	11	12	-	9	24	18	33	-	22	28	6	174	
	Legal Ensenada	2	1	-	-	-	-	6	3	6	5	5	5	33	
	Legal San Quintín	1	6	6	1	4	6	1	1	3	2	1	1	33	
	Psicológica Tijuana	-	-	-	-	4	-	-	-	-	-	-	-	4	
	Psicológica Ensenada	1	-	3	2	1	3	-	-	-	-	3	-	13	
	Psicológica San Quintín	-	-	1	-	-	-	-	-	-	1	3	-	1	6
			25	25	39	5	30	45	35	50	17	35	37	13	356
		ENE	FEB	MAR	ABR	MAY	JUN	JUL	AGO	SEP	OCT	NOV	DIC	TOTAL	
Mexicali	Total de Atenciones	234	209	168	193	151	186	182	165	155	149	113	84	1,989	
Coordinación Zona Costa															

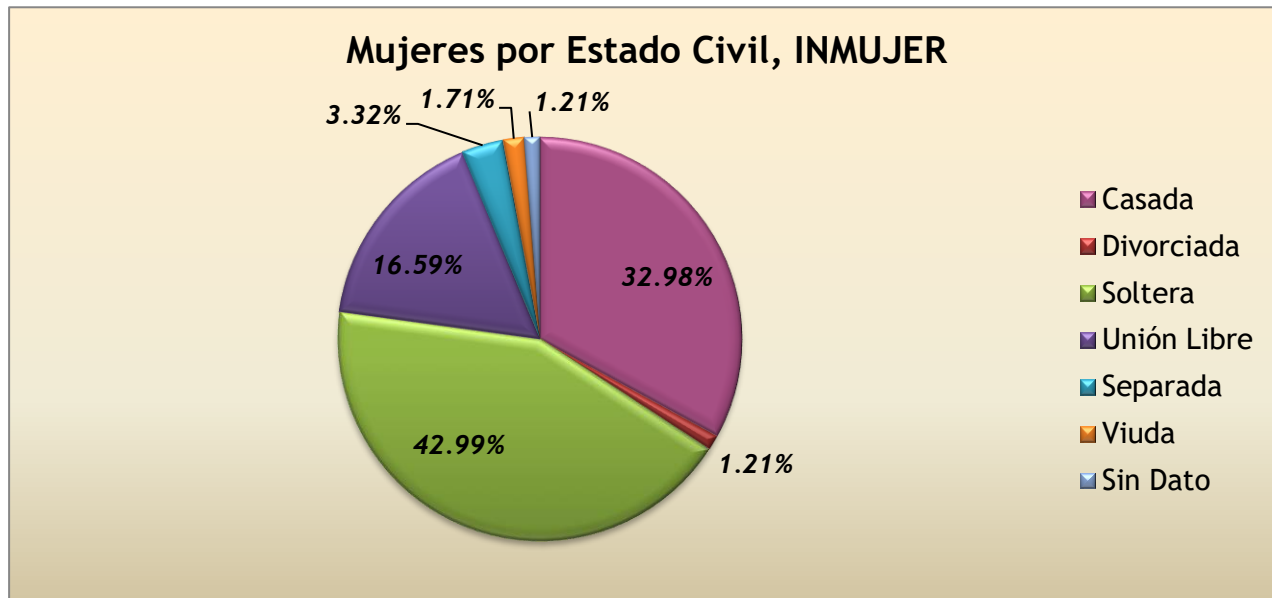


**Mujeres por Estado Civil**

Estado	Ene	Feb	Mar	Abr	May	Jun	Jul	Agt	Sep	Oct	Nov	Dic	Total
Casada	80	66	55	58	51	60	54	67	47	54	38	26	<b>656</b>
Divorciada	4	6	3	1	4	3	2	-	-	-	-	1	<b>24</b>
Soltera	122	99	80	107	66	62	71	56	74	45	38	35	<b>855</b>
Unión Libre	16	27	21	15	22	43	40	34	31	40	30	11	<b>330</b>
Separada	9	5	5	2	2	14	3	5	2	8	4	7	<b>66</b>
Viuda	-	5	-	6	4	3	8	1	-	1	2	4	<b>34</b>
Sin Dato	3	1	4	4	2	1	4	2	1	1	1	-	<b>24</b>
	<b>234</b>	<b>209</b>	<b>168</b>	<b>193</b>	<b>151</b>	<b>186</b>	<b>182</b>	<b>165</b>	<b>155</b>	<b>149</b>	<b>113</b>	<b>84</b>	<b>1,989</b>

Estado	Total	%
Casada	656	32.98
Divorciada	24	1.21
Soltera	855	42.99
Unión Libre	330	16.59
Separada	66	3.32
Viuda	34	1.71
Sin Dato	24	1.21
<b>Total</b>	<b>1,989</b>	<b>100.00</b>

Casada	32.98
Divorciada	1.21
Soltera	42.99
Unión Libre	16.59
Separada	3.32
Viuda	1.71
Sin Dato	1.21
<b>Total</b>	<b>100.00</b>

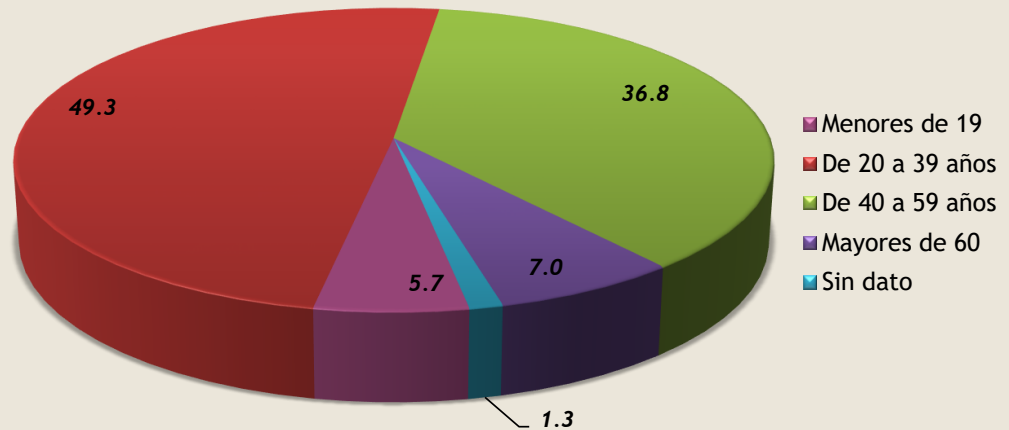


**Mujeres Atendidas por Rango de Edad**

Rango	Total	%
De 0-14	2	0.1
De 15-19	112	5.6
De 20-24	195	9.8
De 25-29	300	15.1
De 30-34	227	11.4
De 35-39	258	13.0
De 40-44	257	12.9
De 45-49	219	11.0
De 50-54	151	7.6
De 55-59	104	5.2
Más de 60	139	7.0
SD	25	1.3
<b>Total</b>	<b>1,989</b>	<b>100.0</b>

RESUMEN GPO.EDAD	Total	%
Menores de 19	114	5.7
De 20 a 39 años	980	49.3
De 40 a 59 años	731	36.8
Mayores de 60	139	7.0
Sin dato	25	1.3
<b>TOTAL</b>	<b>1,989</b>	<b>100</b>

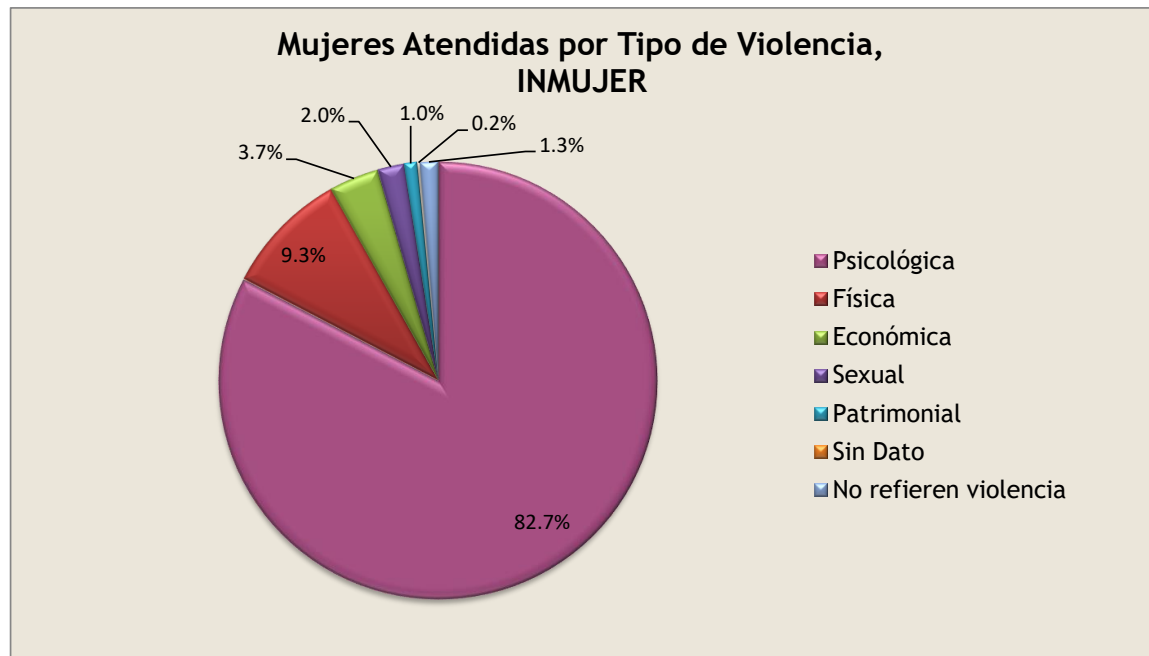
**Mujeres Atendidas por Rango de Edad, INMUJER**



**Mujeres Atendidas por Tipo de Violencia**

Tipo Violencia	Total	%
PS	1,644	82.7
FÍ	184	9.3
NO APLICA	26	1.3
EC	73	3.7
SD	4	0.2
TO	-	0.0
SE	39	2.0
PA	19	1.0
IN	-	0.0
GE	-	0.0
LA	-	0.0
<b>Total general</b>	<b>1,989</b>	<b>0.0</b>

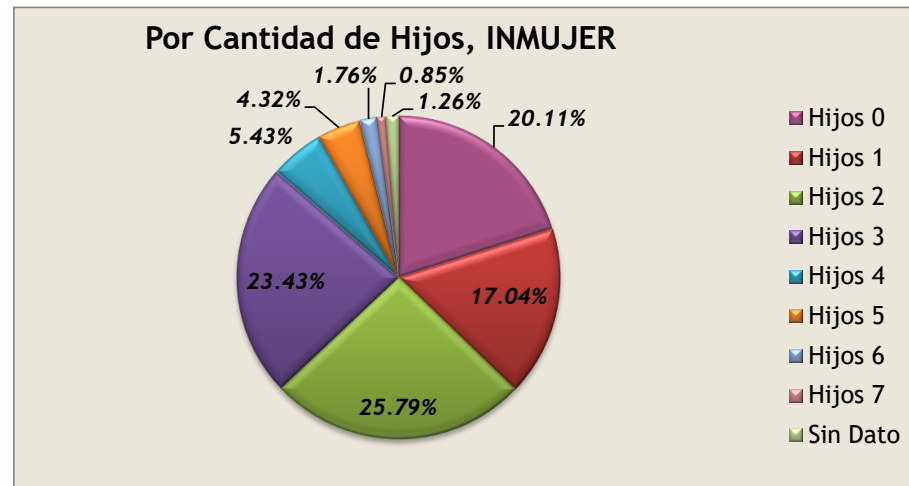
Tipo Violencia	Total	%
Psicológica	1,644	82.7
Física	184	9.3
Económica	73	3.7
Sexual	39	2.0
Patrimonial	19	1.0
Sin Dato	4	0.2
No refieren violencia	26	1.3
<b>Total general</b>	<b>1,989</b>	<b>100.0</b>



**Por Cantidad de Hijos**

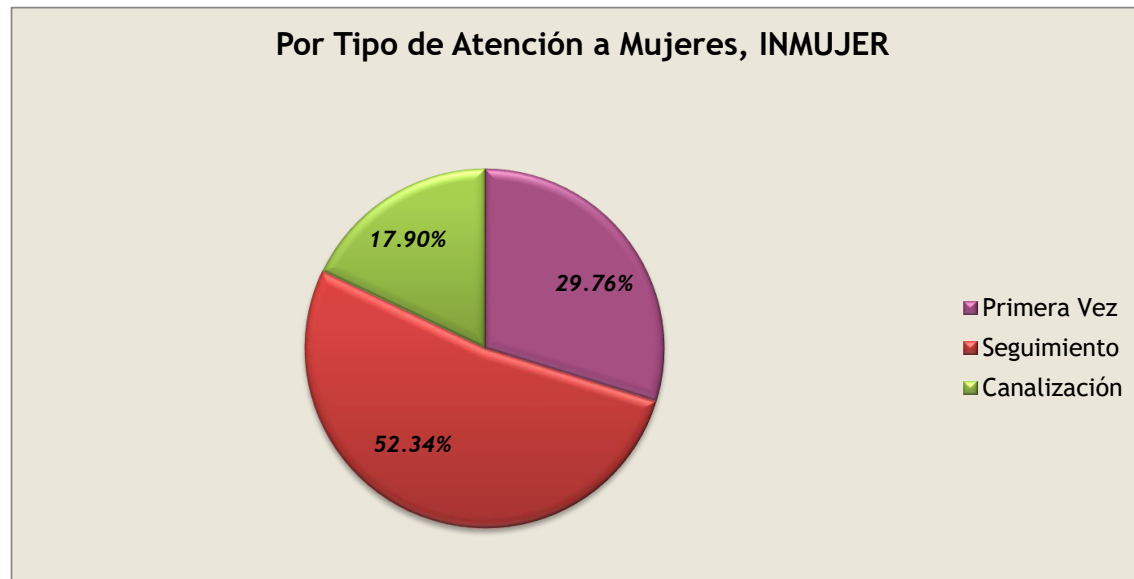
Cantidad de Hijos	Ene	Feb	Mar	Abr	May	Jun	Jul	Agt	Sep	Oct	Nov	Dic	Total
0	56	61	45	40	43	38	20	20	14	23	25	15	400
1	37	39	21	23	21	31	34	24	28	32	29	20	339
2	65	42	36	54	40	52	54	50	45	30	26	19	513
3	39	44	38	47	38	45	56	43	43	40	20	13	466
4	12	8	10	13	8	11	7	10	10	8	6	5	108
5	10	7	10	4	-	6	5	8	11	11	4	10	86
6	7	3	2	8	1	3	1	6	1	1	-	2	35
7 ó Más	3	3	1	2	-	-	1	1	2	2	2	-	17
SD	5	2	5	2	-	-	4	3	1	2	1	-	25
	<b>234</b>	<b>209</b>	<b>168</b>	<b>193</b>	<b>151</b>	<b>186</b>	<b>182</b>	<b>165</b>	<b>155</b>	<b>149</b>	<b>113</b>	<b>84</b>	<b>1,989</b>

Por Cantidad de Hijos	Total	%
Hijos 0	400	20.11
Hijos 1	339	17.04
Hijos 2	513	25.79
Hijos 3	466	23.43
Hijos 4	108	5.43
Hijos 5	86	4.32
Hijos 6	35	1.76
Hijos 7	17	0.85
Sin Dato	25	1.26
<b>Total</b>	<b>1,989</b>	<b>100.00</b>



### Por Tipo de Atención a Mujeres

Tipo de Atención	Cantidad	%
Primera Vez	592	29.76
Seguimiento	1041	52.34
Canalización	356	17.90
<b>Total</b>	<b>1,989</b>	<b>100</b>





### Mujeres Atendidas por el INMUJER 2020

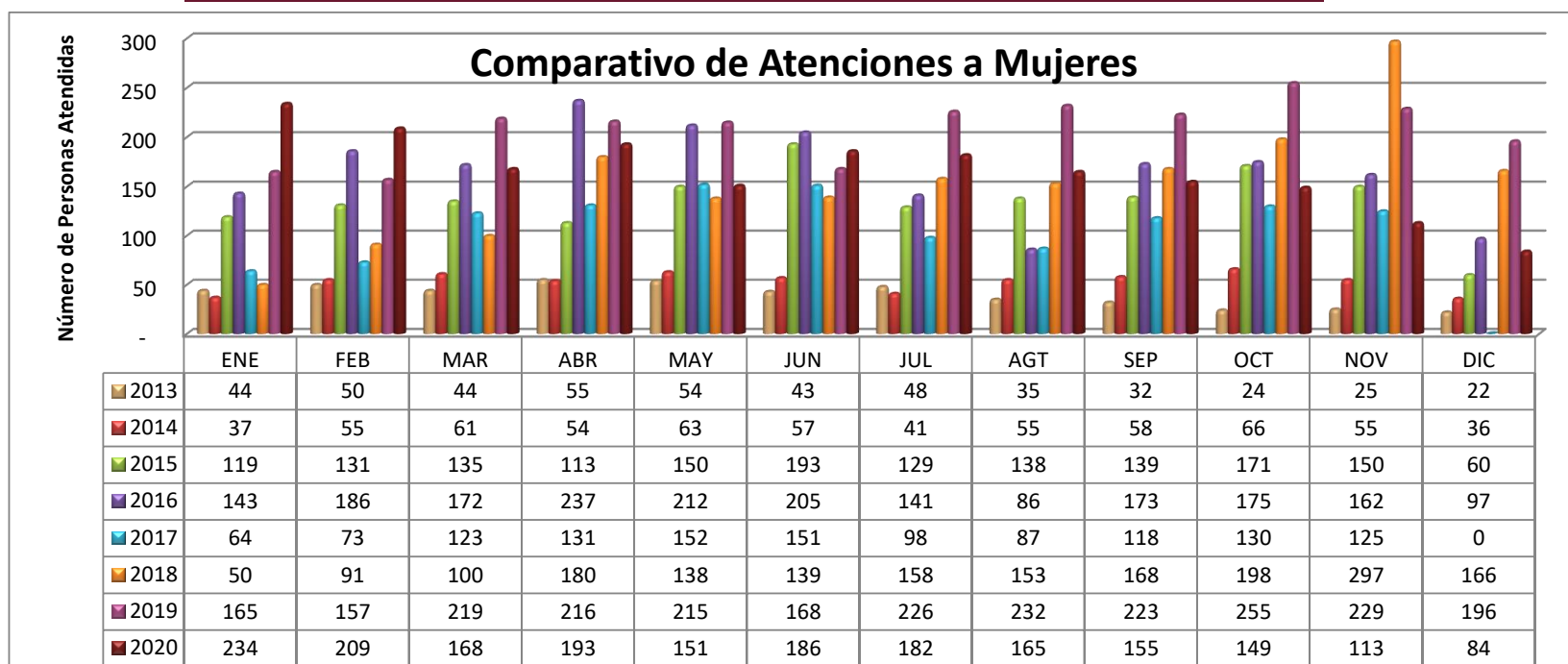
Sede	Atención	Enero-Diciembre	Relativo %
Mexicali	Legal	182	9.2
	Psicológica	350	17.6
Zona Costa	Legal Tijuana	224	11.3
	Legal Ensenada	112	5.6
	Legal San Quintín	120	6.0
	Psicológica Tijuana	490	24.6
	Psicológica Ensenada	322	16.2
	Psicológica San Quintín	189	9.5
<b>TOTAL</b>		<b>1,989</b>	<b>100.0</b>

Tipo de Atención	Periodo de Enero-Diciembre	Relativo %
Psicológica	1351	67.92
Legal	638	32.08
<b>TOTAL</b>	<b>1,989</b>	<b>100.00</b>

Por Grupo de Edad		
Rango	Absoluto	Relativo %
De 0-14	2	0.1
De 15-19	112	5.6
De 20-24	195	9.8
De 25-29	300	15.1
De 30-34	227	11.4
De 35-39	258	13.0
De 40-44	257	12.9
De 45-49	219	11.0
De 50-54	151	7.6
De 55-59	104	5.2
Mas de 60	139	7.0
SD	25	1.3
<b>TOTAL</b>	<b>1,989</b>	<b>100.0</b>

Por Tipo de Violencia		
Tipo	Absoluto	Relativo %
Psicológica	1,644	82.7
Física	184	9.3
Económica	73	3.7
Patrimonial	19	1.0
Sexual	39	2.0
Sin Dato	4	0.2
No refieren violencia	26	1.3
<b>TOTAL</b>	<b>1,989</b>	<b>100.0</b>

	2013	2014	2015	2016	2017	2018	2019	2020
ENE	44	37	119	143	64	50	165	234
FEB	50	55	131	186	73	91	157	209
MAR	44	61	135	172	123	100	219	168
ABR	55	54	113	237	131	180	216	193
MAY	54	63	150	212	152	138	215	151
JUN	43	57	193	205	151	139	168	186
JUL	48	41	129	141	98	158	226	182
AGT	35	55	138	86	87	153	232	165
SEP	32	58	139	173	118	168	223	155
OCT	24	66	171	175	130	198	255	149
NOV	25	55	150	162	125	297	229	113
DIC	22	36	60	97	0	166	196	84
	476	638	1,628	1,989	1,252	1,838	2,501	1,989





**ATENCIONES POR MEDIO Y SEDE**

MEDIO	MEXICALI	ZONA COSTA (TIJUANA, ENSENADA Y SAN QUINTÍN)	TOTAL
AMIGA(O)	159	283	442
CONOCIDA(O)	9	48	57
FAMILIAR	136	229	365
INSTITUCIÓN	63	328	391
MEDIO DE DIFUSIÓN	126	337	463
RECOMENDACIÓN	33	231	264
SIN DATO	6	1	7
	<b>532</b>	<b>1457</b>	<b>1,989</b>

**ATENCIONES POR TIPO DE VIOLENCIA Y EDAD**

TIPO DE VIOLENCIA	MENORES DE 19	20-39	40-59	MÁS DE 60	SD	TOTAL
PSICOLÓGICA	96	796	617	116	19	1644
FÍSICA	8	107	64	5	0	184
ECONÓMICA	1	38	28	6	0	73
PATRIMONIAL	0	12	3	4	0	19
SEXUAL	9	21	5	3	1	39
SIN DATO	0	0	3	1	0	4
NO REFIEREN V.	0	6	11	4	5	26
	<b>114</b>	<b>980</b>	<b>731</b>	<b>139</b>	<b>25</b>	<b>1,989</b>